

Výroční zpráva 2022

Obsah

Čestné prohlášení managementu k výroční zprávě	5
Zpráva představenstva	6
Základní informace o společnosti	9
Obecné údaje o společnosti.....	9
Vlastnická struktura.....	10
Výkaz o řízení a správě společnosti,.....	12
Orgány společnosti	12
Aktivity v oblasti výzkumu a vývoje	20
Aktivity v oblasti ochrany životního prostředí a pracovněprávních vztazích, Klimatické záležitosti.....	20
Existence pobočky nebo jiné části obchodního závodu v zahraničí	20
Významná soudní řízení	20
Významné smlouvy	21
Odměny účtované auditory.....	21
Portfolio společnosti	22
Geografická působnost společnosti.....	22
Makroekonomický vývoj v České republice a na Slovensku.....	36
Všeobecná rizika spojená s podnikáním Společnosti.....	39
Střednědobý výhled aktivit skupiny.....	43
Vliv Ruské invaze na Ukrajinu	45
Skutečnosti, které nastaly po 31.12.2022	45
Základní finanční informace	46
Vybrané finanční ukazatele konsolidované účetní závěrky	46
Ocenění hodnoty nemovitostí	48
Zpráva o auditu individuální účetní závěrky	59
Zpráva o auditu konsolidované účetní závěrky	101
Konsolidovaný výkaz o finanční situaci k 31. prosinci 2022.....	112
Konsolidovaný výkaz o úplném výsledku hospodaření za rok končící 31. prosincem 2022 ..	113
Konsolidovaný výkaz o změnách vlastního kapitálu za rok končící 31. prosincem 2022	114
Konsolidovaný výkaz o peněžních tocích za rok končící 31. prosince 2022	115
Použité definice a zkratky.....	161
Podklady pro výpočet finančních ukazatelů	162
Použité zdroje a publikace v kapitole Makroekonomický vývoj v České republice a na Slovensku	164

Prezentační část

Klíčové konsolidované ukazatele

PROVOZNÍ UKAZATELE	2022	2021	2020	2019	2018
Počet retail parků v provozu	10	9	9	7	4
Počet retail parků v přípravě	2	3	2	4	3
Pronajímatelná plocha (tis. m ²)	80,7	74,5	74,5	62,7	30,8
Pronajatá plocha (tis. m ²)	80,0	73,4	71,8	59	28,5
Průměrná obsazenost (%)	99,1 %	98,6 %	96,4 %	94,1%	92,8%
FINANČNÍ UKAZATELE	2022	2021	2020	2019	2018
Hrubé provozní výnosy (mil. Kč)	188	170	148	103	72
Čistý zisk (mil. Kč)	51	158	68	-46	128
Celková aktiva (mil. Kč)	3 187	2 953	2 751	2 445	1 276
Vlastní kapitál (mil. Kč)	1 008	931	775	563	429

Zdroj pro finanční ukazatele je uveden v sekci „Podklady pro výpočet finančních ukazatelů“


Čestné prohlášení managementu k výroční zprávě

Konsolidovaná výroční zpráva společnosti FIDUROCK Nemovitosti a.s. dle našeho nejlepšího vědomí podává věrný a poctivý obraz o její podnikatelské činnosti, finanční situaci a výsledcích hospodaření za rok 2022 a o vyhlídkách budoucího vývoje finanční situace, podnikatelské činnosti a výsledků hospodaření a nebyly v ní zamlčeny žádné skutečnosti, které by měly dopad na význam konsolidované výroční zprávy.

Členové Představenstva a dozorčí rady nebyli odsouzeni za podvodné trestné činy, nebyli soudně zbaveni způsobilosti k výkonu funkce člena správních, řídicích nebo dozorčích orgánů jiné společnosti nebo funkce ve vedení nebo provádění činnosti jiné společnosti. Proti členům managementu nebylo a není ze strany statutárních nebo regulatorních orgánů vedeno úřední veřejné obvinění nebo sankce. V posledních pěti letech nebyli členové managementu spojeni s konkurzním řízením, správou nebo likvidací jiných společností.

Členové Představenstva a dozorčí rady prohlašují, že neexistuje střet zájmů v souvislosti s činnostmi ve skupině společnosti FIDUROCK Nemovitosti a.s. ani vně této skupiny.


V Praze dne 2. května 2023



David Hauerland, MBA
Člen představenstva



PhDr. Petr Valenta
Člen představenstva



Laurens Gerard Rinkes
Člen dozorčí rady

Zpráva představenstva



Vážení přátelé,

když se ohlédneme za uplynulým rokem, byl to rok kdy si dovoluji předeslat, že jsme všichni po Covidových omezeních doufali, že se bude jednat o rok postupného návratu do normálu. Na počátku roku vládl jistý optimismus, kdy se ukázalo, že Covidová opatření již nejsou třeba, či jen ve velmi omezené míře. Bohužel, v únoru 2022 jsme byli svědky invaze na Ukrajinu, jež vše převrátila naruby. V průběhu roku následovala výrazná nejistota ohledně budoucího vývoje konfliktu, materiálová a energetická krize, nebývalý nárůst inflace následovaný bezprecedentní restriktivní politikou centrálních bank vyspělých ekonomik. Nevídné ekonomické prostředí a zvýšené nejistoty dopadaly mimo jiné na spotřebitele, kde jsme byli svědky propadu maloobchodních tržeb.

Navzdory těmto potížím však mohu s radostí oznámit, že námi provozované retail parky si udržely vysokou

míru obsazenosti a provozní efektivitu a zůstávají pro naši společnost cenným a stabilním aktivem. Jednou z klíčových výhod retailových parků je jejich zaměření na dostupný mix obchodů a služeb. Vzhledem k tomu, že spotřebitelé ve vyšší míře vyhledávají dostupné možnosti nakupování, poskytují maloobchodní parky s jejich mixem obchodů, kdy často uspokojují tzv. základní spotřebu, pohodlnou alternativu ke klasickým nákupním centrům. Venkovní uspořádání našich parků navíc nabízí v porovnání s nákupními centry nižší nároky na energie, což napomáhá provozní efektivitě. Zároveň se nám podařilo dodržet harmonogram a cenový rozpočet u extenze retail parků v Trnavě a Starém Městě.

Extenze retail parku v Trnavě



Uvědomujeme si, že současné nevídné prostředí ještě bude nějakou dobu pokračovat. V současné době jsme vlivem restriktivní politiky centrálních bank svědky normalizace podmínek na úvěrových trzích a postupného zpříšňování podmínek financování. Období nulových úrokových sazeb je minulostí a toto má dopady, jak na důsledné hodnocení schopnosti retail parků generovat potřebné finanční prostředky, tak na širší trh, kde růst sazeb a výnosových měř spojený

se zpomalením ekonomik může vyvolávat tlak na hodnotu komerčních nemovitosti.

Ve FIDUROCKu k tomuto vývoji přistupujeme s velkým respektem. Dopad nárůstu sazeb na naše retailové portfolio je minimální díky efektivnímu zajištění velké části úvěrů či fixní cenou financování. Základní strategií FIDUROCKu je maximální optimalizace jejich provozu a dlouhodobá držba, naším cílem v této situaci je plné zachování hodnoty našeho portfolio. V rámci tohoto se soustředíme na udržení provozní efektivity, maximální obsazenosti parků a prodlužování nájemních smluv.

Inflace v roce 2022 a výhled na 2023

Na celém světě, České republiky a Slovenska nevyjímaje dosahuje inflace nevídaných hodnot a lze pozorovat její negativní vliv na spotřebitele spojený s erozí jejich kupní síly. V rámci FIDUROCKu, většina smluv s našimi nájemci obsahuje inflační doložku, která zajišťuje navyšování nájmu podle inflace.

Na straně výdajů pak servisní smlouvy obvykle neobsahují inflační doložky. Zároveň je většina servisních / provozních nákladů nemovitostí přenášena na nájemce v rámci „service charges.“ (přefakturace nákladů). Ty jsou buďto vyúčtovatelné, což eliminuje inflační rizika, nebo mají formu fixu, většinou včetně indexace, která zpravidla roste společně s nájmem. Dopad zdražení by neměl být pro portfolio významný. I přes vysokou míru inflace, která vedla k enormnímu navyšování nájmu, nezaznamenává FIDUROCK významný tlak ze strany nájemců na jednorázovou redukci indexačního zatížení.

Vývoj hlavních ukazatelů během roku 2022

FIDUROCK Nemovitosti a.s. v České republice a na Slovensku prostřednictvím svých dceřiných společností provozuje již 10 retail parků na 80 tis m2 pronajimatelné plochy. V portfoliu společnosti včetně

development projektů je celkem 12 projektů (v celkové konsolidované hodnotě aktiv ve výši 3 miliardy Kč), které v roce 2022 generovaly čistý konsolidovaný provozní zisk ve výši 54 mil. Kč.

Vývoj portfolia retail parků za rok 2022

V roce 2022 jsme se soustředili na rozvoj portfolia a přípravu dalších projektů, které by měly zvyšovat jeho celkovou hodnotu. Mezi klíčové události tohoto období patří například:

- Akvizice 50 % podílu v RP Milevsko
- RP Milevsko bylo dokončeno a otevřeno pro veřejnost, a to podle plánu ve dubnu 2022
- RP Staré Město byla zahájena i dokončena přístavba projektu (fáze II.)
- RP Trnava byla zahájena a dokončena výstavba II. fáze projektu s plochou necelých 4000 m²,
- RP Piešťany dále probíhá stavební řízení
- RP Levice probíhala příprava výstavby projektu

Retail park Milevsko



Cíle na rok 2023

V 2023 se budeme primárně soustředit na zkvalitnění stávajících retail parků. Zároveň budeme pracovat na dokončení povolovacího procesu projektu RP Piešťany, dokončení projektu RP Trnava, fáze IIB a zahájení výstavby projektu RP Levice.

Mimo tyto projekty aktuálně připravujeme také projekt solárních elektráren na české části portfolia, jehož realizace je předběžně plánována na roky 2023 a 2024. Nad rámec výše uvedeného nadále pracujeme na zvýšení efektivity portfolia. Jako příkladem lze uvést probíhající konsolidace pojistných smluv pod jeden umbrella kontrakt, nebo průběžný re-tendr na služby facility managementu v České republice, což společně povede k optimalizaci dodávaných služeb a nákladů. I nadále průběžně pracujeme na zvýšení provozní efektivity našich nemovitostí ať už prostřednictvím modernizace použitých technologií, jako například vzduchotechniky, tak monitorování tržních cen poskytovaných služeb a jejich případnou konsolidací.

Zároveň, i přes náročné ekonomické období průběžně vyhodnocujeme možnosti dalších akvizic.

Na závěr mi opět dovoluji poděkovat všem našim partnerům za vynikající spolupráci a důvěru. Nadále jsme odhodláni poskytovat našim zákazníkům vysoce kvalitní maloobchodní služby a věříme, že se nám bude nadále dařit rozšiřovat naše portfolio o další projekty.

V Praze dne 2. května 2023



David Hauerland, MBA
Člen představenstva FIDUROCK Nemovitosti a.s.

Základní informace o společnosti

Obecné údaje o společnosti

Obchodní firma:

FIDUROCK Nemovitosti a.s.

Společnost FIDUROCK Nemovitosti a.s. (dále také jen „Společnost“) byla založena 14. listopadu 2015 jako FIDUROCK Tábor, a.s. zápisem do obchodního rejstříku u Městského soudu v Praze, oddíl B, vložka 21110. Dne 16. dubna 2018 došlo ke změně jména Společnosti na FIDUROCK Nemovitosti a.s. Společnost je založena na dobu neurčitou.

Země registrace:

Česká republika

Domicil:

Česká republika

Sídlo Společnosti:

Václavské náměstí 2132/47, Nové Město, 110 00 Praha 1

Právní forma společnosti:

Akciová společnost

IČO: 045 64 111

LEI: 315700GZJC0X5GELP252

Kontakt:

Internet: www.fidurock.com

E-mail: info@fidurock.com

Telefon: +420 601 337 717

Použitelné právní předpisy:

Společnost se řídí zejména příslušnými ustanoveními zákona č. 89/2012 Sb., občanský zákoník (dále jako „občanský zákoník“) a zákona č. 90/2012 Sb., o obchodních společnostech a družstvech (dále jako „zákon o obchodních korporacích“).

Předmět podnikání:

Výroba, obchod a služby neuvedené v přílohách 1 až 3 živnostenského zákona

Předmět podnikání Společnosti je vykonáván v souladu s českým právním řádem podle zákona č. 90/2012 Sb., o obchodních korporacích.

Hlavní místo podnikání:

Česko a Slovensko

Mateřská společnost:

FIDUROCK Private Equity Participations B.V., se sídlem Strawinskylaan 937, 1077XX Amsterdam, Nizozemské království, zapsaná v obchodním rejstříku vedeném nizozemskou obchodní komorou pod číslem 64504204.

Ultimátní mateřská společnost:

Stichting Administratiekantoor Fidurock Holding, se sídlem Strawinskylaan 937, 1077XX Amsterdam, Nizozemské království, zapsaná v obchodním rejstříku vedeném nizozemskou obchodní komorou pod číslem 855694282.

Změna v názvu vykazující účetní jednotky:

Od konce předchozího období nedošlo ke změně názvu vykazující účetní jednotky.

Výroční zpráva sestavena za období:

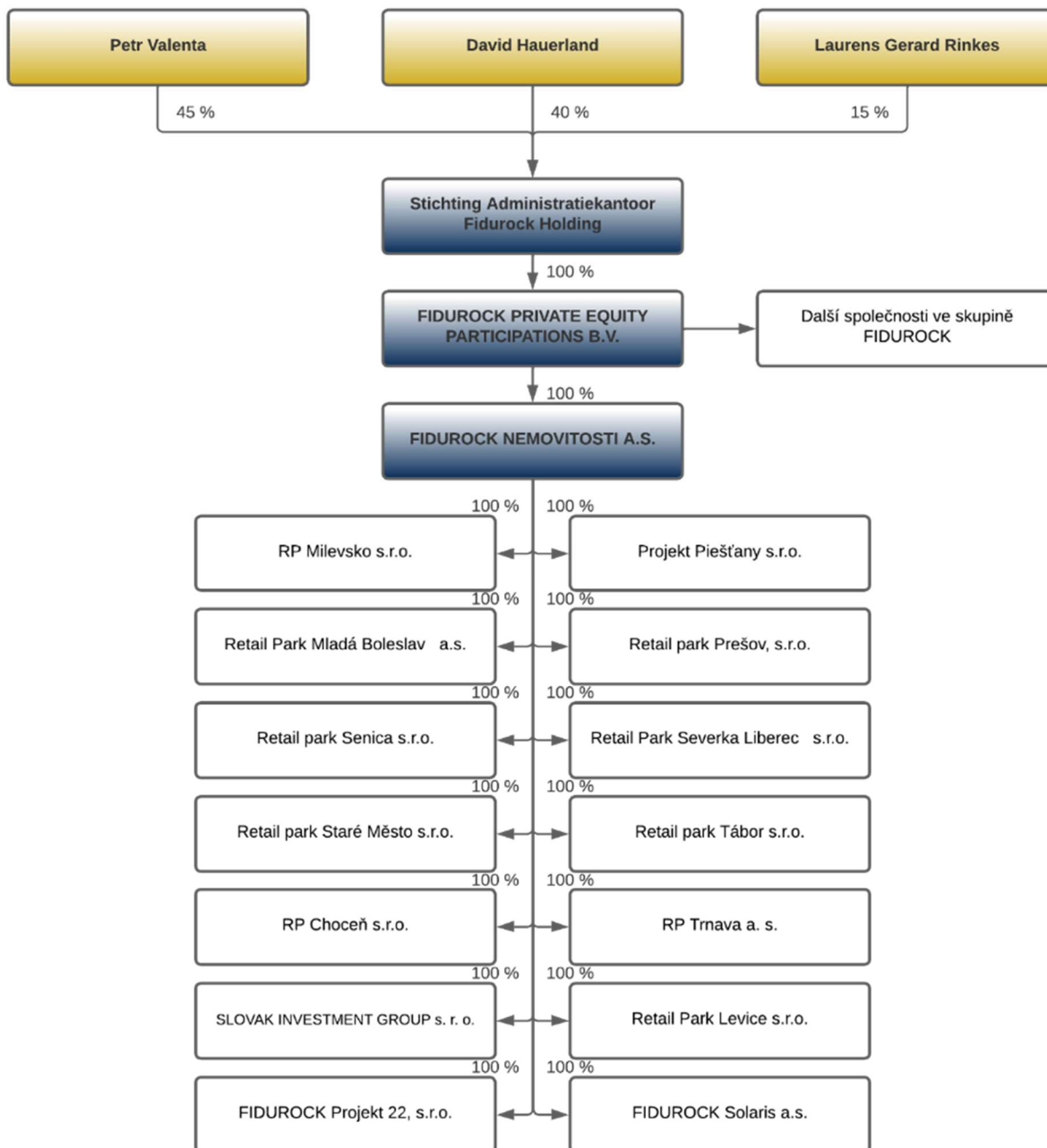
1. ledna 2022–31. prosince 2022

Měna vykazování:

CZK

Vlastnická struktura

K 31.12.2022 byla struktura skupiny tvořena následovně:



Společnost je ve shora popsané skupině v pozici holdingové společnosti, která přímo vlastní a ovládá jednotlivé projektové (SPV) společnosti vlastníci konkrétní realitní projekty. Společnost sama nevykonává žádnou hospodářskou činnost. Takto popsaná skupina (dále jen „Skupina“) je předmětem konsolidace hospodářských výsledků.

FIDUROCK Projekt 22, s.r.o. v rámci Skupiny kryje schválený úvěrový rámec od UniCredit za účelem financování budoucích akvizic.

Ostatní společnosti v rámci skupiny FIDUROCK, které jsou k 31.12.2022 dceřinými společnostmi společnosti FIDUROCK Private Equity Participations B.V., a které jsou sesterskými společnostmi Společnosti se zabývají zejména

vlastnictvím a pronájmem rezidenčních nemovitostí a dalšími aktivitami. Jedná se o následující společnosti (seřazeno abecedně):

- COOL Living s.r.o. společnost založená a existující dle práva České republiky, se sídlem Václavské náměstí 2132/47, Nové Město, 110 00 Praha 1, IČ: 087 422 7
- FIDUROCK Brno, s.r.o., společnost založená a existující dle práva České republiky, se sídlem Václavské náměstí 2132/47, Nové Město, 110 00 Praha 1, IČ: 044 88 041;
- Fidurock Construction Brno s.r.o., společnost založená a existující dle práva České republiky, se sídlem Václavské náměstí 2132/47, Nové Město, 110 00 Praha 1, IČ: 085 81 215;
- Fidurock Construction Praha s.r.o., společnost založená a existující dle práva České republiky, se sídlem Václavské náměstí 2132/47, Nové Město, 110 00 Praha 1, IČ: 081 08 129;
- FIDUROCK Core Assets a.s., společnost založená a existující dle práva České republiky, se sídlem Václavské náměstí 2132/47, Nové Město, 110 00 Praha 1, IČ: 074 36 530;
- FIDUROCK Don Giovanni s.r.o., společnost založená a existující dle práva České republiky, se sídlem Václavské náměstí 2132/47, Nové Město, 110 00 Praha 1, IČ: 276 77 222;
- FIDUROCK Fund Administration s.r.o., společnost založená a existující dle práva České republiky, se sídlem Václavské náměstí 2132/47, Nové Město, 110 00 Praha 1, IČ: 053 51 561;
- FIDUROCK Investments a.s., společnost založená a existující dle práva České republiky, se sídlem Václavské náměstí 2132/47, Nové Město, 110 00 Praha 1, IČ: 107 98 749;
- FIDUROCK Projekt 19, s.r.o., společnost založená a existující dle práva České republiky, se sídlem Václavské náměstí 2132/47, Nové Město, 110 00 Praha 1, IČ: 080 90 521;
- FIDUROCK Projekt 24, s.r.o., společnost založená a existující dle práva České republiky, se sídlem Václavské náměstí 2132/47, Nové Město, 110 00 Praha 1, IČ: 085 81 215
- FIDUROCK Projekt 25, s.r.o., společnost založená a existující dle práva České republiky, se sídlem Václavské náměstí 2132/47, Nové Město, 110 00 Praha 1, IČ: 085 80 979
- Fidurock Participations (Czech Republic & Poland) B.V., společnost založená a existující dle práva Nizozemska, se sídlem Strawinskylaan 937, 1077 XX Amsterdam, IČ: 677 684 82;
- FIDUROCK Private Equity CZ s.r.o. (dříve FIDUROCK Hypermarket s.r.o.), společnost založená a existující dle práva České republiky, se sídlem Václavské náměstí 2132/47, Nové Město, 110 00 Praha 1, IČ: 057 13 757;
- Fidurock Project Financing a.s., společnost založená a existující dle práva České republiky, se sídlem Václavské náměstí 2132/47, Nové Město, 110 00 Praha 1, IČ: 087 422 78;
- Fidurock Real Estate One d.o.o. Beograd, společnost založená a existující dle práva Srbské republiky, se sídlem Bulevard Mihajla Pupina 6/XII, IČ: 214 73 839;
- Fidurock Venture Capital B.V., společnost založená a existující dle práva Nizozemska, se sídlem Strawinskylaan 937, 1077 XX Amsterdam, IČ: 668 361 66;

Společnost jako holding nevykonává žádnou aktivní činnost. Společnost je financovaná především prostřednictvím vkladů do kapitálových fondů od své mateřské společnosti FIDUROCK Private Equity Participations B.V. (jejich výše k 31.12.2022 činila 484,67 mil. Kč) a emitovanými dluhopisy v nominální výši 450 mil. Kč. Společnost dále tyto prostředky poskytuje jednotlivým dceřiným projektovým společnostem a vzhledem k tomu, že nevykonává žádnou jinou činnost, její schopnost splácet své finanční závazky je přímo spojená s finanční výkonností jednotlivých společností. Společnost nad rámec standardních mechanismů práva obchodních korporací nepřijala žádná zvláštní opatření, jejichž účelem by bylo bránit zneužití kontroly nad Společností.

Výkaz o řízení a správě společnosti,

Orgány společnosti¹

Valná hromada

Valná hromada je nejvyšším orgánem společnosti. Má-li společnost jediného akcionáře, nekoná se valná hromada a její působnost v rozsahu stanoveném dále vykonává tento akcionář. Valná hromada je schopna se usnášet, pokud jsou osobně nebo prostřednictvím zástupce přítomni všichni akcionáři.

Do působnosti valné hromady náleží zejména:

- rozhodování o změně stanov
- rozhodování o změně výše základního kapitálu a o pověření představenstva ke zvýšení základního kapitálu
- rozhodování o možnosti započtení peněžité pohledávky vůči společnosti proti pohledávce na splacení emisního kursu
- volba a odvolání členů představenstva
- volba a odvolání členů dozorčí rady a jiných orgánů určených stanovami
- schválení řádné, mimořádné nebo konsolidované účetní závěrky, popř. i mezitímní účetní závěrky
- rozhodnutí o rozdělení zisku nebo jiných vlastních zdrojů nebo o úhradě ztráty
- schválení převodu, pachtu nebo zastavení závodu nebo takové jeho části, která by znamenala podstatnou změnu dosavadní struktury závodu nebo podstatnou změnu v předmětu podnikání nebo činnosti společnosti
- rozhodnutí o dalších otázkách, které zákon nebo stanovy zahrnují do působnosti valné hromady
- udělování pokynů představenstvu a schvalování zásad činnosti představenstva

Představenstvo

Představenstvo je statutárním orgánem společnosti

Představenstvo vykonává následující činnosti:

- zabezpečuje obchodní vedení společnosti včetně zajištění řádného vedení účetnictví
- předkládá valné hromadě ke schválení řádnou, mimořádnou, konsolidovanou, případně mezitímní účetní závěrku a návrh na rozdělení zisku nebo úhradu ztráty
- rozhoduje o všech záležitostech společnosti, které nejsou zákonem nebo těmito stanovami vyhrazeny jiným orgánům společnosti
- zajišťuje provozní záležitosti společnosti, svolává valnou hromadu, vykonává její usnesení
- rozhoduje o udělení nebo odvolání prokury, rozhoduje o vydání nových akcií

Představenstvo má 2 členy, kteří jsou voleni a odvoláváni valnou hromadou. Každý člen představenstva zastupuje společnost samostatně ve všech záležitostech. Funkční období je 5 let s možností opětovné volby.

Členové představenstva k 31.12.2022

Jméno: David Hauerland, MBA

Funkce: člen představenstva

Den vzniku členství: 14.11.2015

Datum narození: 15.9.1986

Funkční období: 14.11.2015 – 13.11.2025

¹ Kapitola obsahuje informace dle § 118 odst. 4 písm. b), c), e) aj) ZPKT

Název společností, kde má pan Hauerland majetkovou účast, nebo působí jako jednatel, člen dozorčí rady, představenstva nebo správní rady těchto subjektů, k 31.12.2022, jež jsou z pohledu Společnosti významné:

Společnost	Řídící funkce
beyvak s.r.o.	jednatel
DEVROCK a.s.	člen představenstva
DUŠNÍ 3 Concept s.r.o.	jednatel
RP Milevsko s.r.o.	jednatel
FDR Holding service s.r.o.	jednatel
FDR Financials s.r.o.	jednatel
Fidurock Advisory Group B.V.	
Fidurock Asset Management B.V.	
Fidurock Brno s.r.o.	
Fidurock Capital B.V.	
Fidurock Capital CZ a.s.	člen představenstva
Fidurock Core Assets a.s.	člen představenstva
Fidurock Don Giovanni s.r.o.	jednatel
Fidurock Fund Administration s.r.o.	jednatel
Fidurock Global Markets Fund N.V.	
FIDUROCK Nemovitosti a.s.	člen představenstva
Fidurock Private Equity Participations B.V.	
FIDUROCK Private Equity CZ s.r.o.	jednatel
Fidurock Project Financing a.s.	člen představenstva
Fidurock Projekt 16 s.r.o.	jednatel
Fidurock Projekt 19 s.r.o.	jednatel
Fidurock Construction Praha s.r.o.	jednatel
Fidurock Projekt 22 s.r.o.	jednatel
Fidurock Projekt 23 s.r.o.	jednatel
Fidurock Construction Brno s.r.o.	jednatel
Fidurock Projekt 25 s.r.o.	jednatel
Fidurock Construction s.r.o.	jednatel
Fidurock Projekt 27 s.r.o.	jednatel
Fidurock Services s.r.o.	jednatel
Fidurock Venture Capital B.V.	
Fidurock Venture Holding s.r.o.	jednatel
Fresh Car s.r.o.	jednatel
HOP Arena a.s.	
Nemovitosti Zábřovice s.r.o.	
Projekt Piešťany s.r.o.	jednatel
Projekt Železná studienka s.r.o.	jednatel
Retail Park Mladá Boleslav a.s.	člen představenstva
Retail Park Prešov s.r.o.	jednatel
Retail park Senica s.r.o.	jednatel
Retail Park Levice s.r.o.	jednatel
Retail Park Severka Liberec s.r.o.	jednatel
Retail park Staré Město s.r.o.	jednatel
Retail park Tábor s.r.o.	jednatel
RP Choceň s.r.o.	jednatel
RP Trnava a. s.	člen představenstva
SLOVAK INVESTMENT GROUP s.r.o.	jednatel
VASSET REAL s.r.o.	jednatel
VASSET WM s.r.o.	jednatel
Fidurock Fidelity a.s.	člen představenstva
FIDUROCK Investments a.s.	člen představenstva

Jméno: PhDr. Petr Valenta

Funkce: člen představenstva

Zvolen: 16.4.2018

Datum narození: 31.5.1966

Funkční období: 17.4.2023 – 16.4.2028

Název společností, kde má pan Valenta majetkovou účast, nebo působí jako jednatel, člen dozorčí rady, představenstva nebo správní rady těchto subjektů, k 31.12.2022, jež jsou z pohledu Společnosti významné:

Společnost	Řídící funkce
beyvak s.r.o.	
DEVROCK a.s.	člen dozorčí rady
DUŠNÍ 3 Concept s.r.o.	
RP Milevsko s.r.o.	jednatel
Fidurock Advisory Group B.V.	
Fidurock Asset Management B.V.	
Fidurock Brno s.r.o.	
Fidurock Capital B.V.	
Fidurock Capital CZ a.s.	
FIDUROCK Core Assets a.s.	člen představenstva
Fidurock Don Giovanni s.r.o.	
Fidurock Fund Administration s.r.o.	
Fidurock Global Markets Fund N.V.	
FIDUROCK Nemovitosti a.s.	člen představenstva
Fidurock Private Equity Participations B.V.	
FIDUROCK Private Equity CZ s.r.o.	
Fidurock Project Financing a.s.	člen představenstva
Fidurock Projekt 16 s.r.o.	
Fidurock Projekt 19 s.r.o.	
Fidurock Construction Praha s.r.o.	
Fidurock Projekt 22 s.r.o.	
Fidurock Projekt 23 s.r.o.	
Fidurock Construction Brno s.r.o.	
Fidurock Projekt 25 s.r.o.	
Fidurock Construction s.r.o.	
Fidurock Projekt 27 s.r.o.	
Fidurock Services s.r.o.	
Fidurock Venture Capital B.V.	
Fidurock Venture Holding s.r.o.	
Fresh Car s.r.o.	
HOP Arena a.s.	
Nemovitosti Zábřovice s.r.o.	
Projekt Piešťany s.r.o.	
Projekt Železná studienka s.r.o.	
Retail Park Mladá Boleslav a.s.	
Retail Park Prešov s.r.o.	
Retail park Senica s.r.o.	
Retail Park Severka Liberec s.r.o.	
Retail park Staré Město s.r.o.	
Retail park Tábor s.r.o.	
RP Choceň s.r.o.	jednatel
RP Trnava a. s.	
SLOVAK INVESTMENT GROUP s.r.o.	
VASSET CAPITAL s.r.o.	jednatel
VASSET CZ s.r.o.	jednatel
VASSET REAL s.r.o.	jednatel
VASSET WM s.r.o.	jednatel
FIDUROCK Investments a.s.	člen představenstva

Management společnosti

Funkci výkonného ředitele vykonává Ondřej Křivanec. Ondřej Křivanec má více než deset let zkušeností v oblasti nemovitostí. Zkušenosti získal v JLL v sektoru maloobchodních nemovitostí a CPI PG, kde se podílel na správě, developmentu a řízení desítek nemovitostí na území ČR a SR o pronajimatelné ploše přesahující 600.000 m².

David Hauerland, člen představenstva se v rámci řízení skupiny specializuje na vyhledávání investičních příležitostí, jejich akvizice a strategické řízení a rozvoj jednotlivých projektů.

Petr Valenta, člen představenstva, se v rámci skupiny se podílí na řízení provozu Společnosti, vytváření strategie a jejího dalšího rozvoje.

Pro správu nemovitostí v portfoliu využívá Společnost služeb významných nadnárodních realitních firem, jmenovitě například Cushman & Wakefield v České republice a Rofox na Slovensku.

Místem výkonu managementu je Praha.

Členové managementu ani dozorčí rady neobdrželi v roce 2022 žádné peněžité a nepeněžité příjmy od Společnosti a osob ovládaných Společností. Principy odměňování osob s řídicí pravomocí nejsou určeny, neboť k žádnému takovému odměňování nedochází. Rozhodnutí o jakýchkoliv případných odměnách vyplácených mimořádně nebo jednorázově je v působnosti valné hromady Společnosti.

Dozorčí rada

Na základě stanov akciové společnosti schválených 22.6.2017 je dozorčí rada kontrolním orgánem společnosti, který dohlíží na výkon působnosti představenstva a na činnost společnosti.

Dozorčí rada je oprávněna:

- nahlížet do všech dokladů a záznamů týkajících se činnosti společnosti a kontrolovat, zda jsou účetní zápisy vedeny řádně a v souladu se skutečností a zda se podnikatelská či jiná činnost společnosti děje v souladu s právními předpisy a stanovami
- Dozorčí rada přezkoumává řádnou, mimořádnou, konsolidovanou, popřípadě také mezitímní účetní závěrku a návrh na rozdělení zisku nebo na úhradu ztráty a předkládá svá vyjádření valné hromadě

Dozorčí rada má 1 člena, který je volen a odvoláván valnou hromadou. Funkční období je 5 let s možností opětovné volby.

Člen dozorčí rady k 31.12.2022

Jméno: Laurens Gerard Rinkes

Funkce: člen dozorčí rady

Zvolen: 14.11.2015

Datum narození: 7.5.1976

Funkční období: 14.11.2015 – 13.11.2025

Název společností, kde má pan Rinkes majetkovou účast, nebo působí jako jednatel, člen dozorčí rady, představenstva nebo správní rady těchto subjektů, k 31.12.2022, jež jsou z pohledu Společnosti významné:

Společnost	Řídící funkce
beyvak s.r.o.	
DUŠNÍ 3 Concept s.r.o.	
EYEMAXX Jablonec nad Nisou	
Fidurock Advisory Group B.V.	jednatel
Fidurock Asset Management B.V.	jednatel
Fidurock Brno s.r.o.	
Fidurock Capital B.V.	jednatel
Fidurock Capital CZ a.s.	předseda představenstva
FIDUROCK Core Assets a.s.	člen dozorčí rady
Fidurock Don Giovanni s.r.o.	jednatel
Fidurock Fund Administration s.r.o.	jednatel
Fidurock Global Markets Fund N.V.	
FIDUROCK Nemovitosti a.s.	člen dozorčí rady
Fidurock Private Equity Participations B.V.	jednatel
FIDUROCK Private Equity CZ s.r.o.	jednatel
Fidurock Project Financing a.s.	
Fidurock Projekt 16 s.r.o.	
Fidurock Projekt 19 s.r.o.	jednatel
Fidurock Construction Praha s.r.o.	jednatel
Fidurock Projekt 22 s.r.o.	jednatel
Fidurock Projekt 23 s.r.o.	jednatel
Fidurock Construction Brno s.r.o.	jednatel
Fidurock Projekt 25 s.r.o.	jednatel
Fidurock Construction s.r.o.	
Fidurock Projekt 27 s.r.o.	
Fidurock Services s.r.o.	
Fidurock Venture Capital B.V.	jednatel
Fidurock Venture Holding s.r.o.	jednatel
Fresh Car s.r.o.	jednatel
HOP Arena a.s.	
Nemovitosti Zábřdovice s.r.o.	
Projekt Piešťany s.r.o.	
Retail Park Mladá Boleslav a.s.	člen představenstva
Retail Park Prešov s.r.o.	
Retail park Senica s.r.o.	jednatel
Retail Park Levice s.r.o.	jednatel
Retail Park Severka Liberec s.r.o.	jednatel
Retail park Staré Město s.r.o.	
Retail park Tábor s.r.o.	jednatel
RP Choceň s.r.o.	
RP Trnava a. s.	
SLOVAK INVESTMENT GROUP s.r.o.	jednatel
FIDUROCK Investments a.s.	člen dozorčí rady

Výbor pro audit

Výbor pro audit je orgán s kontrolní funkcí, který sleduje zejména:

- Systém řízení rizik a kontrolní mechanismy Společnosti
- Tvorbu účetní závěrky
- Nezávislost auditora, postup auditu, vyloučení střetu zájmu, eventuálně schválení jiných neauditorských služeb
- Další skutečnosti, dle § 44a Zákona č. 93/2009 Sb. zákon o auditorech a o změně některých zákonů (zákon o auditorech)

Výbor pro audit byl ve Společnosti zřízen dne 30. ledna 2019

Složení výboru pro audit:

- Vladimír Vomáčka – předseda
 - o Funkční období: 30.1.2022 – 30.1.2025
- Vojtěch Makovec – člen
 - o Funkční období: 30.1.2022 – 30.1.2025
- Aleš Rod – člen
 - o Funkční období: 30.1.2022 – 30.1.2025

Předseda i členové výboru pro audit byli v roce 2019 na základě rozhodnutí valné hromady Společnosti zvoleni do funkce pro funkční období 30.1.2019 - 30.1.2022. Doba výkonu funkce předsedy i členů výboru pro audit činí 3 roky od zvolení. V roce 2022 bylo funkční období stávajícího předsedy i členů výboru pro audit prodlouženo o další 3 roky.

Zásady a postupy vnitřní kontroly ve vztahu k procesu účetního výkaznictví

Skupina využívá k zajištění účetních služeb externího dodavatele, společnost ASB Czech Republic, s.r.o. (dále jen „ASB CR“), která je profesionálem v poskytování účetních a poradenských služeb s dlouholetou tradicí. Souběžně skupina využívá k zabezpečení denního provozu svých dceřiných společností služeb Cushman & Wakefield (dále jen „C&W“), renomovanou společnost zabývající se property managementem.

Při sestavování konsolidované účetní závěrky, která je připravená podle IFRS standardů, účetní společnost ASB CR vychází z jednotlivých účetních závěrek společností konsolidačního celku, které jsou sestaveny v souladu s českými účetními standardy. Na přípravě konsolidace se za ASB CR podílí zkušený profesionál v oblasti účetnictví, držitel mezinárodně uznávané FCCA kvalifikace.

Uplatňované účetní politiky vycházejí z platných účetních předpisů a jsou doplněny skupinovými směrnicemi a metodickými pokyny. Pravidla pro konsolidaci jsou definována v Konsolidačních pravidlech.

Celé účetnictví je vedeno odděleně od přímého vlivu a zásahu managementu Skupiny do účetních knih, s dodržováním principu oddělených pravomocí. Tím je vyloučena možnost zkreslení poctivosti a pravdivosti účetních výkazů. Při zpracovávání je respektován tok dokladů. Přijaté doklady provozního charakteru dceřiných společností jsou schvalovány property managerem / Skupinou. Podklady k zaúčtování provozních výnosů jsou dodány property managerem. Interní doklady jsou připraveny a účtovány ASB CR v souladu s aktuálně platnou účetní legislativou. Úhrady závazků jsou realizovány v spolupráci s ASB CR, kdy ASB CR připraví platební příkaz na základě zaúčtovaných podkladů a platba je následně autorizována oprávněnými osobami na straně Skupiny. Tím je zabezpečeno, že nemůže dojít k žádné úhradě závazku, o kterém by nebyla vedena účetní evidence.

Přístup do účetního systému je umožněn jenom úzkému okruhu zaměstnanců ASB CR, kteří se podílejí na zpracování účetnictví dceřiných společností. Účetní systém ASB CR je dostatečně zabezpečen, včetně logování jednotlivých vstupů uživatelů a identifikace uživatele, který provedl, popřípadě pozměnil účetní zápisy.

Faktickou správnost účetnictví zabezpečuje vnitřní nastavení u ASB CR, který využívá systém víceúrovňové kontroly. Správnost je také kontrolována vedením Skupiny, které ASB CR pravidelně předkládá kvartální reporting, nebo jiné účetní informace na vyžádání Skupiny. Účetní reporty jsou pak revidovány na úrovni Skupiny, kde dochází k další

analýze vykázaných výsledků a analýze odchylek proti očekávání a minulému období. Součástí výstupů od ASB CR pro Skupinu jsou i různé podpůrné rekongilace, včetně rozvahových účtů. Konsolidovaná účetní závěrka, sestavovaná 2x ročně, je pak předmětem auditu (v případě roční závěrky).

Skupina rovněž vytvořila v rámci svých struktur Výbor pro audit, kteří je oprávněn ověřovat vnitřní kontrolní mechanismy, včetně postupů sestavování účetních závěrek.

Kodex řízení a správy společnosti

Společnost povinně nepřijala Kodex správy a řízení společností ČR (2019), jež připravily Czech Institute of Directors a společnost Deloitte². Nicméně, správa a řízení společnosti je organizována v souladu se zásadami stanovenými v tomto dokumentu, jak jsou definovány ve stanovách Společnosti. Správa a řízení společností je plně v souladu s platnými právními předpisy.

Výše uvedený Kodex nebyl dobrovolně přijat, jelikož kromě jednoduché akcionářské struktury Společnost považuje stávající politiku řízení Společnosti za adekvátní a funkční.

Společnost zároveň nepoužívá postupy řízení a správy společnosti nad rámec Zákona o podnikání na kapitálovém trhu.

Informace o vlastním kapitálu

Společnost je holdingovou společností ve Skupině a její cíl je akvizice a držba podílů dceřiných společností a společných podniků, jejichž hlavním předmětem činnosti je pořízení, držba a pronájem nemovitostí.

Základní kapitál Společnosti představuje 300 ks kmenových akcií ve jmenovité hodnotě 6 800,- Kč. Celková výše základního kapitálu společnosti činí 2 040 000,- Kč. Základní kapitál je plně splacen. Akcie jsou vydány na jméno v listinné podobě. Hlasovací právo je spojeno s akcií. Na každou akcii o jmenovité hodnotě 6.800,- Kč připadá 1 hlas. Celkový počet hlasů ve Společnosti je 300.

Akcie je převoditelná rubropisem a předáním. K účinnosti převodu vůči Společnosti se vyžaduje oznámení změny osoby akcionáře Společnosti a předložení akcie společnosti. V případě, že má Společnost více akcionářů, je převoditelnost akcií omezena předkupním právem.

Jediným akcionářem Společnosti je FIDUROCK Private Equity Participations B.V., se sídlem 1077XX Amsterdam, Strawinskylaan 937, Nizozemské království.

Společnost nevydala žádné zaměstnanecké akcie.

Veškeré akcie společnosti FIDUROCK Nemovitosti a.s. jsou od 30.1.2019 zastaveny ve prospěch držitelů dluhopisů z veřejné emise (ISIN: CZ0003520850) prostřednictvím agenta pro zajištění J & T BANKA, a.s.

K 31.12.2022 činila hodnota vlastního kapitálu dle konsolidované závěrky Společnosti 1 008 319 tis. Kč:

Položka (tis. Kč)	Výše	Výše	Výše	Výše
	k 31.12.2022	k 31.12.2021	k 31.12.2020	k 31.12.2019
Základní kapitál	2 040	2 040	2 040	2 040
Kapitálové fondy a rezervy	485 545	459 575	461 983	317 803
Nerozdělený zisk	520 734	471 213	311 349	243 337
Vlastní kapitál celkem	1 008 319	934 655	775 372	563 180

Práva a povinnosti spojená s držbou akcie Společnosti

Na základě stanov Společnosti, a zákonných ustanovení upravující práva a povinnosti akcionáře (§ 344 a dále Zákona o obchodních korporacích, č. 90/2012 Sb.), má akcionář Společnosti následující práva a povinnosti:

Akcionář má mimo jiné právo:

- na podíl na zisku Společnosti (dividendu), který valná hromada schválila k rozdělení mezi akcionáře, přičemž podíl na zisku se určuje poměrem akcionářova podílu k základnímu kapitálu

² <https://www.mfcr.cz/cs/o-ministerstvu/odborne-studie-a-vyzkumy/2019/kodex-spravy-a-rizeni-spolecnosti-cr-201-34812>

- na podíl na likvidačním zůstatku po zrušení Společnosti likvidací
- účastnit se valné hromady, hlasovat na ní, uplatňovat návrhy a obdržet vysvětlení záležitostí týkajících se společnosti nebo jí ovládaných osob, je-li takové vysvětlení potřebné pro posouzení obsahu záležitostí zařazených na valnou hromadu nebo pro výkon akcionářských práv na ní

Kvalifikovaný akcionář nebo kvalifikovaní akcionáři uvedení v ustanovení § 365 zákona o obchodních korporacích dále zejména mohou:

- požádat představenstvo, aby svolalo k projednání jimi navržených záležitostí valnou hromadu, přičemž v žádosti uvedou návrh usnesení k navrženým záležitostem nebo je odůvodní
- požadovat po představenstvu zařazení jím určené záležitosti na pořad valné hromady za předpokladu, že ke každé ze záležitostí navrhne i usnesení valné hromady nebo její zařazení odůvodní
- požádat dozorčí radu o přezkoumání výkonu působnosti představenstva v záležitostech uvedených v žádosti

Akcionář neručí za dluhy společnosti.

Další práva a povinnosti akcionáře vyplývají především z ustanovení zákona o obchodních korporacích

Dividendová politika – společnost nemá definovanou dividendovou politiku, řídí se příslušnými ustanoveními zákona o obchodních korporacích.

Nabytí vlastních akcií nebo vlastních podílů

Společnost v období v roce 2022 nenabyla žádné vlastní akcie ani vlastní podíly.

Vlastnictví akcií či opcí ve vlastnictví osob s řídicí pravomocí Společnosti

Osoby s řídicí pravomocí Společnosti nevlastní žádné akcie Společnosti či opce nebo srovnatelné investiční nástroje, jejichž hodnota se vztahuje k akciím Společnosti.

Informace o emitovaných dluhopisech

Společnost vydala dne 30. ledna 2019 dluhopisy v celkové jmenovité hodnotě 300 milionů Kč splatné v roce 2024 za účelem refinancování dosavadních úvěrů a dále k financování akvizic nových nemovitostí a k investicím do rozšiřování kapacit a/nebo zatraktivnění stávajících nemovitostí (dále „**Dluhopisy**“). Tyto Dluhopisy jsou kótovány a obchodovány na Regulovaném trhu Burzy cenných papírů Praha a.s.

Společnost dále 1. července 2019, v souladu s emisními podmínkami, vydala další dluhopisy v celkové jmenovité hodnotě 150 milionů Kč. Celková jmenovitá hodnota emitovaných dluhopisů k 31.12.2022 činila 450 milionů Kč.

Základní charakteristika dluhopisů:

Charakteristika	Popis
Forma	Zaknihovaný cenný papír
Status dluhů	Přímé, obecné, nepodmíněné a nepodřízené dluhy Společnosti
ISIN	CZ0003520850
LEI	315700GZJC0X5GELP252
Jmenovitá hodnota dluhopisu	10.000, - Kč
Počet	45.000 kusů
Celková hodnota emise	450.000.000 Kč,
Datum emise	30.1.2019 (vydáno 30 000 ks)
Rozšíření emise	1.7.2019 (vydáno 15 000 ks)
Splatnost emise	30.1.2024
Emisní kurz	100% nominální hodnoty všech dluhopisů
Výnos	Pevná úroková sazba ve výši 5,60 % p.a.
Výplata úroku	Úrok je vyplácen pololetně zpětně, vždy k 30.7. a 30.1. příslušného roku
Zajištění	Zástavní právo první v pořadí k veškerým akciím Společnosti

Práva a povinnosti spojené s dluhopisy

Práva a povinnosti vyplývající z Dluhopisů podrobně upravují Emisní podmínky Dluhopisů ve schváleném prospektu dluhopisu.

S Dluhopisy je spojeno zejména právo na výplatu jmenovité hodnoty ke Dni konečné splatnosti dluhopisů a právo na výnos vyplácený ke Dnům výplaty úroků. Společnost (Emitent) je oprávněna, dle svého uvážení a za podmínek stanovených Emisními podmínkami, Dluhopisy předčasně splatit.

Vlastníci Dluhopisů nemají, vyjma Podstatných případů porušení povinností a vyjma případu, kdy dojde ke změně v ovládnutí Společnosti (Emitenta), jak je blíže specifikováno v rámci Emisních podmínek, právo žádat předčasné splacení Dluhopisů.

S Dluhopisy je také spojeno právo účastnit se a hlasovat na schůzích Vlastníků Dluhopisů v případech, kdy je taková schůze svolána v souladu se zákonem č. 190/2004 Sb., o dluhopisech, v platném znění, respektive v souladu s Emisními podmínkami. Vlastníci Dluhopisů mají právo vyjádřit se na příslušné schůzi ke Změnám zásadní povahy.

Dluhopisy zakládají přímé, obecné, nepodmíněné, nepodřízené a zajištěné dluhy Společnosti (Emitenta), které jsou a budou co do pořadí svého splnění rovnocenné (pari passu) jak mezi sebou navzájem, tak i vůči všem dalším současným i budoucím nepodřízeným dluhům Emitenta, s výjimkou těch dluhů Emitenta, u nichž stanoví jinak kogentní ustanovení právních předpisů.

S Dluhopisy nejsou spojena žádná předkupní ani výměnná práva a Dluhopisy nejsou zajištěny ručením.

Aktivity v oblasti výzkumu a vývoje

Společnost, ani její dceřiné společnosti v roce 2022 nevyvíjely žádné aktivity v oblasti výzkumu a vývoje.

Aktivity v oblasti ochrany životního prostředí a pracovněprávních vztazích, Klimatické záležitosti

Jednotlivé dceřiné společnosti provozují a staví energeticky úsporné budovy, provozované retail parky mají energetické štítky v rozmezí A-C. V případě developerských projektů budoucích retail parků Společnost cílí na získání energetických štítků A, případně B. V případě development projektů je kladen zvýšený důraz na dostatek zeleně, přičemž v některých projektech jsou realizovány například i zelené střechy. Dále průběžně dochází k umístování nabíjecích stanic pro elektromobily v rámci celého portfolia, kdy v roce 2020 vznikl pilotní projekt společností GreenWay v RP Prešov. Ta nyní své stanice rozšíří i do dalších nemovitostí v rámci SK části portfolia, konkrétně OD Saratov a RP Senica. V RP Trnava byl v roce 2020 otevřen nabíjecí hub společnosti eJoin. V České republice je klíčovým partnerem v oblasti elektromobility společnost Innogy, která od roku 2021 provozuje nabíjecí stanici v RP Tábor a během let 2022 a 2023 by měla pokrýt zbytek CZ části portfolia. V neposlední řadě společnost nyní také pracuje na analýze využití střech svých objektů k umístění fotovoltaických elektráren. V první vlně by mělo dojít k jejich realizaci v RP Tábor a RP Staré Město. Společnost ani její dceřiné společnosti nemají žádné zaměstnance a tím pádem nelze informovat o otázkách inkluze, rozmanitosti, zajištění rovnosti či boje proti rasismu. Společnost neuplatňuje politiku zabývající se změnou klimatu.

Společnost nemá stanoveny žádné environmentální cíle. Podíl obrátu společnosti plynoucí z produktů nebo služeb souvisejících s hospodářskými činnostmi, které se podle kvalifikují jako environmentálně udržitelné je nula. Podíl kapitálových výdajů a podíl provozních výdajů týkající se aktiv nebo procesů souvisejících s hospodářskými činnostmi, které se kvalifikují jako environmentálně udržitelné je nula.³

Existence pobočky nebo jiné části obchodního závodu v zahraničí

Společnost nemá organizační složku v zahraničí.

Významná soudní řízení

Neexistují a v průběhu roku 2022 neexistovala žádná významná soudní, státní či rozhodčí řízení proti Společnosti ani společností ve skupině.

³ Kvalifikováno v souladu dle čl. 8 odst. 1 a 2 nařízení (EU) 2020/852

Významné smlouvy

Za rok 2022 nebyly kromě smluv uzavřených v rámci běžného podnikání Společnosti uzavřeny žádné významné smlouvy, které by mohly vést ke vzniku závazku nebo nároku kteréhokoli člena skupiny, který by byl podstatný pro schopnost Společnosti plnit závazky k vlastníkům dluhopisů, a to za poslední účetní období.

K 31.12.2022 neexistují žádné pracovní ani jiné smlouvy členů správních, řídících a dozorčích orgánů.

Odměny účtované auditory

Za rok 2022 byly Společnosti a Skupině auditorem účtován za auditorské služby na audit roční individuální a konsolidované účetní závěrky následující odměny:

V tis. Kč bez DPH	Odměny účtované Společnosti (Emitent)		Odměny účtované ostatním společnostem ve Skupině	
	2022	2021	2022	2021
Rok				
Povinný audit	443	376	2 112	1 813
Ostatní auditorská činnost vyžadovaná zákonem	0	0	0	0
Ostatní neauditorské služby – ověření ukazatele LTV	117	40	0	0
Celkem	560	416	2 112	1 813

Auditor mimo tyto auditorské služby na audit roční individuální a konsolidované účetní závěrky Společnosti za rok 2022 Společnosti poskytl následující službu:

- Nezávislé ověření ukazatele LTV definovaným v souladu s bodem 7.4.1 Emisních podmínek pro dluhopisy Společnosti

Poskytnutí této služby bylo schváleno výborem pro audit.

Portfolio společnosti

Geografická působnost společnosti

Společnost se specializuje na development, akvizici a provoz retail parků v České a Slovenské republice, v jejím portfoliu se k 31.12.2022 nacházelo deset retail parků v provozu a další dva retail parkové projekty ve fázi developmentu. Každá nemovitost je vlastněna jednou projektovou společností (SPV), kterou ze 100 % vlastní Společnost. Společnost se zaměřuje zejména na menší města, případně střediska na okraji větších měst. Pečlivá volba lokality, precizní asset a property management společně s dobrým stavem retail parků společně zaručují vysokou obsazenost retail parků, která se pohybuje mezi 95–100 %.

Aktuální portfolio společnosti k 31.12.2022:



Popis trhů, na kterých společnost působí

Česká republika

Celkový objem investic za rok 2022 dosáhl 1,7 mld eur, čímž se vyrovnal výsledkům za rok 2021. Počet uskutečněných transakcí však v roce 2022 výrazně klesl, kdy uzavřeno bylo 46 obchodů, tedy o 38 % méně než v roce 2021. Celkový objem investic a počet transakcí uzavřených v České republice ovlivnila inflace, vyšší náklady na externí financování, rostoucí ceny stavebních prací a energetická krize. Kdy průměrná transakce ve druhé polovině 2022 činila 30 mil. eur v rámci 15 transakcí (18 % pokles oproti prvnímu pololetí 2022).

Z hlediska objemu v druhé polovině 2022 dominoval sektor průmyslu a logistiky se 44 % následovaný kancelářskými 40 % a maloobchodními 13 %.

Domácí kapitál byl však velmi aktivní, kdy se na celkovém objemu investic podílel 54 %. Navzdory všem faktorům, které ovlivnily objem investic a transakcí v roce 2022 zůstává Česká republika díky své konzervativní fiskální a měnové politice, nízkému vládnímu dluhu a obezřetnému bankovnímu sektoru jedním z nejstabilnějších trhů ve střední a východní Evropě.⁴

⁴ Investiční trh v České republice – Q4 2022 Savills, JLL - CEE Investment Market, 2022 Summary

Retail-Maloobchodní prodej

Maloobchodní prodej byl za rok 2022 třetím neaktivnějším sektorem, kdy jeho podíl na celkovém objemu byl 12 %. Pokračující vysoká inflace však tyto maloobchodní tržby ovlivňuje a meziročně se snížily o 9,7 %.

Největšími maloobchodními transakcemi v roce 2022 bylo prodání DRFG portfolia o osmi aktivech společnosti Generali za 40 mil. EUR. Dále prodej Albertu Mája na Praze 10 – prodáno skupinou Ahold do Ungelt Group za přibližně 10 mil. EUR. Dále pak prodej společností Generali Real Estate budovy na Ovocném trhu 580 na Praze 1 společnosti Torino-Praga Invest za cca 1,5 mld. Kč.

Poslední transakce byla zobchodovaná za nespecifikovanou cenu, kdy DRFG prodala 3 supermarketů a jeden obchodní park v regionálních městech společnosti Realia Group. Celková investice do maloobchodu v druhé polovině roku 2022 dosáhla celkem 60 mil. EUR..⁵

Slovensko

Loňský rok se stal rekordním, kdy celkový objem investic do komerčních nemovitostí přesáhl 1 miliard EUR. Roční objem je o 59 % vyšší než průměr za posledních 5 let.

Vzhledem ke všem nejistotám, zvýšeným nákladům na financování a turbulentnímu ekonomickému prostředí se trh s nemovitostmi ukázal jako odolný. Nicméně zpomalení růstu v oblasti investiční aktivity bylo ke konci roku zřejmé. Dominantní postavení měl kancelářský sektor s 54 % ročně. Následován maloobchodním sektorem 31 % ročně dále pak průmysl a logistika, kdy podíl v odvětví logistiky činil 13 % ročně. ⁶

Retail-Maloobchodní prodej

Navzdory všem nejistotám a zvýšeným nákladům na financování se trh s nemovitostmi ukázal jako velmi silný. Ve druhé polovině roku bylo uzavřeno jedenáct transakcí, oproti 26 v první polovině roku. Kdy průměrná velikost transakce se pohybuje na úrovni 29 milionů eur. Tedy pokles o cca 17 % ve srovnání s celým rokem 2021.⁷

⁵ JLL - CEE Investment Market, 2022 Summary

⁶ JLL - CEE Investment Market, 2022 Summary

⁷ JLL - CEE Investment Market, 2022 Summary

Portfolio společnosti

Provozované retail parky

Retail Park Severka Liberec



Retail Park Severka v Liberci spadá do portfolia FIDUROCK od května 2016. Jedná se o prověřený nákupní park v silné obchodní zóně severní části Liberce. Park o velikosti téměř 13 500 m² je obsazen stabilními nájemci, jako jsou Jysk, Okay, Breno, Mountfield, ProSpánek a další. Součástí retail parku je také moderní showroom ojetých vozů AAA/Mototechna.

Provozovatel	Retail park Severka Liberec s.r.o.
Lokace	Sousedská, Liberec
Rok akvizice	2016
Rok stavby	2008
Plocha k pronájmu	13,5 tis m ²
Hodnota nemovitosti	508 mil. Kč
Obsazenost k 31.12.2022	100 %



Retail park Tábor



Retail park Tábor o velikosti bezmála 10 000 m² byl do komerčního portfolia FIDUROCK zařazen jako první, a to již v roce 2015. Je situován v silné obchodní zóně s jediným hobby marketem v regionu. Park prošel v letech 2019 a 2020 kompletní rekonstrukcí jejímž výsledkem je mimo jiné nové uspořádání jednotek, mezi nimiž lze najít kompaktní hypermarket Albert, prodejnu Sportisimo, DATART, ProSpánek, či restauraci. V roce 2021 zde otevřela svou prodejnu také společnost ACTION. Projekt mimo jiné disponuje nabíjecí stanicí pro elektromobily.

Provozovatel	Retail park Tábor s.r.o.
Lokace	Soběslavská, Tábor
Rok akvizice	2015
Rok stavby	2005
Plocha k pronájmu	10 tis m ²
Hodnota nemovitosti	310 mil. Kč
Obsazenost k 31.12.2022	98 %



Retail Park Senica



Retail park Senica byl v lednu 2018 oficiálně zařazen do portfolia FIDUROCK. Jedná se retail park o rozloze 2 329 m², který se nachází přímo v zavedené obchodní zóně vedle Kauflandu a Family Centra. Mezi hlavní nájemce patří CCC, TEDI, Super Zoo, Okay, a další.

Provozovatel	Retail park Senica s.r.o.
Lokace	Obchodná, Senica
Rok akvizice	2018
Rok stavby	2017/2020
Plocha k pronájmu	2,3 tis m ²
Hodnota nemovitosti	82 mil. Kč
Obsazenost k 31.12.2022	100 %



Obchodní dům Saratov



Lokální obchodní centrum SARATOV v Bratislavě na Slovensku patří do portfolia FIDUROCK od května 2018, a v roce 2020 prošlo částečnou rekonstrukcí. Jedná se o menší dvoupodlažní obchodní centrum na hlavní komunikaci městské části Dúbravka, které lidé využívají převážně ke každodenním nákupům. Hlavními nájemci jsou Billa, dm drogerie, Pepco, Kik, pobočka Slovenské spořitelny. Dále zde zákazníci naleznou restauraci, 2 kavárny, obchody s módou, lékárnu, optiku a řadu dalších obchodů a služeb. Obchodní dům disponuje vlastním parkovištěm s kapacitou 90 míst a zároveň je dobře dostupný městskou hromadnou dopravou.

Provozovatel	SLOVAK INVESTMENT GROUP s.r.o.
Lokace	Saratovská, Bratislava
Rok akvizice	2018
Rok stavby	2004
Plocha k pronájmu	8 tis m ²
Hodnota nemovitosti	320 mil. Kč
Obsazenost k 31.12.2022	96 %



Retail Park Mladá Boleslav



V červnu 2019 byla úspěšně dokončena akvizice nového retail parku o velikosti téměř 13 000 m² v Mladé Boleslavi, který se nachází v již zaběhlé a velice silné obchodní zóně, přímo vedle obchodního centra Olympia. Mezi klíčové nájemce Retail Parku Mladá Boleslav patří Asko nábytek zabírající plochu přes 5 000 m², Decathlon – prodejna se sportovními potřebami s výměrou přes 1 500 m², Jysk – řetězec s vybavením pro domácnost o velikosti 1 300 m², Mountfield, Electro World a další.

Provozovatel	Retail Park Mladá Boleslav a.s.
Lokace	Jičínská, Mladá Boleslav
Rok akvizice	2019
Rok stavby	2008
Plocha k pronájmu	13 tis m ²
Hodnota nemovitosti	359 mil. Kč
Obsazenost k 31.12.2022	100 %



ASKO **DECATHLON** **Mountfield** **JYSK**

Retail Park Trnava



Úspěšná akvizice zaběhlého retail parku Trnava s expanzním pozemkem proběhla v červnu letošního roku. Obchodní komplex o rozloze 7 800 m² má díky svému začlenění do velké a hlavní obchodní zóny na městském obchvatu Trnavy výbornou dopravní dostupnost autem i veřejnou dopravou z centra Trnavy. Parkování s dostatkem prostoru je přímo před obchodními jednotkami. Hlavními nájemci jsou C&A, Planeo Elektro, Sportisimo, TEDI a další.

Projekt II.A etapy byl realizován v roce 2022. Součástí přístavby je mimo jiné supermarket BILLA. Na konec roku 2023 je plánován development Projekt II.B.

Provozovatel	RP Trnava a.s.
Lokace	Nová, Trnava
Rok akvizice	2019
Rok stavby	2014
Plocha k pronájmu	7,8 tis m ²
Hodnota nemovitosti	399 mil. Kč
Obsazenost k 31.12.2022	95 %



OC Solivaria Prešov



Již zavedené Obchodní centrum Solivaria se zařadilo do retailového portfolia FIDUROCK v listopadu 2019. Jeho strategická poloha v centru Prešova, na významné křižovatce v blízkosti železniční stanice a největší nákupní části ve městě, jej řadí mezi nejvýznamnější obchodní centra svého druhu ve městě. Zároveň, díky své pronajímatelné ploše téměř 10,8 tis m², na které nabízí svým zákazníkům 21 obchodních jednotek, patří mezi obchodní centra s největší různorodostí obchodů. Hlavními nájemci jsou CCC, Mountfield, Planeo, Fresh, Pepco, Kik a TEDi. Kromě těchto obchodů nabízí retail park také možnost využití nabíječek na elektromobily, či čerpací stanici Oliva. V roce 2021 byla nabídka obchodů rozšířena o samostatně stojící jednotku společnosti FarmFoods.

Provozovatel	Retail park Prešov s.r.o.
Lokace	Východná, Prešov
Rok akvizice	2019
Rok stavby	2017
Plocha k pronájmu	10.8 tis m ²
Hodnota nemovitosti	394 mil. Kč
Obsazenost k 31.12.2022	100 %

CCC



Mountfield



Retail park Staré Město



Pozemek s územním rozhodnutím ve Starém Městě u Uherského Hradiště koupil FIDUROCK v září 2018. Na pozemku proběhla výstavba projektu ve tvaru písmene „L“ a velikosti 4 007 m², který rozšířil velmi dobře dostupnou lokalitu s rozrůstající se obchodní zónou na pomezí Starého Města a Uherského Hradiště o osm obchodních jednotek. Již před koupí byli dojednání někteří nájemci a podepsány s nimi dlouhodobé nájemní smlouvy. Mezi hlavní nájemce projektu patří Mountfield, Dr. Max, Sportisimo, Teta drogerie a další.

V první polovině roku 2022 byla úspěšně dokončena přístavba projektu o ploše cca. 500 m², která rozšířila nabídku obchodů o ProSpánek a Banquet.

Provozovatel	Retail park Staré město s.r.o.
Lokace	Východní, Staré Město
Rozloha pozemku	19,6 tis m ²
Rok stavby	2020
Plocha k pronájmu	4,6 tis m ²
Hodnota nemovitosti	186 mil. Kč
Obsazenost k 31.12.2022	100 %



Mountfield

pet center

SPORTISIMO

teta

Dr.Max⁺

ProSpánek

WIKY

Retail park Choceň



Retail Park Choceň ve východních Čechách byl v prvním pololetí 2021 plnohodnotně zařazen do portfolia Fidurock, a to po vyplacení 50% společníka projektu, který zajišťoval jeho výstavbu. Retail park o velikosti 5 010 m² byl dokončen v Q4 2020. Hlavním nájemcem je Penny Market, který zabírá plochu o 1 300 m², mezi další nájemce patří Pepco, ROSSMANN, ZZN, lékárna a další.

Provozovatel	RP Choceň s.r.o.
Lokace	Pardubická, Choceň
Rozloha pozemku	24 tis m ²
Rok stavby	2020
Plocha k pronájmu	5 tis m ²
hodnota. nemovitosti	210 mil. Kč
Obsazenost k 31.12.2022	96%



Retail Park Milevsko



V roce 2022 došlo k dokončení a otevření RP Milevsko, který byl realizován společně s JV partnerem, od něž Fidurock vykoupil jeho podíl a je nyní 100% vlastníkem tohoto projektu. Hlavním nájemcem je supermarket Albert, mezi ostatní nájemce patří například KIK, dm drogerie, Planeo elektro a další. Obsazenost k dubnu 2023 je 100 %.

Provozovatel	RP Milevsko s.r.o.
Lokace	Blanická, Milevsko
Rok stavby	2022
Rozloha bud. RP	4 tis m ²
Hodnota nemovitosti	161 mil. Kč
Obsazenost k 31.12.2022	85%



2.2. Development retail parků

Retail Park Piešťany



Pozemek o velikosti necelých 27 000 m² se nachází v lázeňském městě Piešťany a patří do portfolia FIDUROCK od Q3 2018. Jedná se o ucelený projekt tří komplementárních částí, a to domu pro seniory, polyfunkčních domů a přilehlého retail parku. Právě retail park je primárním cílem společnosti. Zbývající části plánuje FIDUROCK prodat jako hotové projekty třetí straně. Výstavba retail parku o velikosti téměř 7 tis m² bude zahájena po vydání stavebního povolení, které očekáváme v roce 2023. Pravomocné územní rozhodnutí na projekt bylo vydáno ve 12/2020.

Provozovatel	Projekt Piešťany s.r.o.
Lokace	Bratislavská, Piešťany
Rozloha pozemku	27 tis m ²
Rozloha bud. RP	7 tis m ²
Bud. hodn. nemovitosti	229 mil. Kč
Hodnota pozemku a proj.	72 mil Kč



Retail Park Levice



V prosinci roku 2021 byl na Slovensku koupen pozemek nacházející se v městě Levice. Jedná se o okresní město, které má včetně aglomerace 52 tis. obyvatel. Pozemek se nachází na jednom z největších Levických sídlišť, kde není žádná moderní maloobchodní vybavenost. Projekt má velmi dobrou dostupnost autem i městskou hromadnou dopravou. Projekt bude rozdělen na dvě fáze. Dodání stavby první fáze nájemcům je plánované na začátek roku 2024, otevření retail parku v rámci první fáze je pak plánováno na první čtvrtletí roku 2024. Druhá fáze se plánuje dokončit do konce roku 2024.

Provozovatel	Retail Park Levice s.r.o..
Lokace	Hlboká, Levice, Slovensko
Rozloha bud. RP	4,5 tis m ²
Hodnota pozemku	18 mil Kč
Pre lease	62 %



Makroekonomický vývoj v České republice a na Slovensku

Pro provozovatele retail parků je podstatná stabilní kupní síla a celkový ekonomický sentiment domácích spotřebitelů, kteří navštěvují retail parky za účelem každodenních i větších nákupů. Vzhledem k orientaci Skupiny na trhy České republiky a Slovenska má tamní makroekonomický vývoj pro skupinu zásadní význam.

Pandemií oslabenou světovou ekonomiku zasáhlo v roce 2022 několik šoků. Válka na Ukrajině snížila globální hospodářský růst a zintenzivnila inflační tlaky, zejména u cen potravin a energií. V řadě zemí byla míra inflace ve 2. polovině loňského roku nejvyšší od 80. let, na což centrální banky reagují postupným zvyšováním úrokových sazeb. Zdá se, že růst spotřebitelských cen již v řadě zemí dosáhl vrcholu, je ale otázkou, jak rychle se inflace vrátí do blízkosti inflačních cílů jednotlivých centrálních bank.

Česká republika – vývoj v roce 2022

Podle odhadu ČSÚ se hrubý domácí produkt očištěný o cenové, sezónní a kalendářní vlivy v čtvrtém čtvrtletí 2022 meziročně zvýšil o 0,2 %. Mezičtvrtletně ekonomika poklesla o 0,4 %. Za celý rok 2022 se domácí ekonomická aktivita zvýšila o 2,4 %. Ve srovnání se zimní prognózou ČNB vzrostl HDP ve čtvrtém čtvrtletí meziročně o trochu méně, resp. jeho mezičtvrtletní pokles byl ve srovnání s prognózou o něco hlubší.

Zveřejněná data o ekonomické aktivitě potvrzují, že česká ekonomika ve druhé polovině loňského roku přešla do mělké recese. Spotřeba domácností, na kterou dopadá hluboký propad reálných příjmů a zhoršený sentiment, poklesla ve čtvrtém čtvrtletí ve srovnání s očekáváním ČNB výrazněji. Také příspěvek čistého vývozu byl nižší než prognózovaný, přičemž jak vývoz, tak zejména dovoz rostly oproti prognóze rychleji. Naopak nad očekávání vzrostla tvorba hrubého kapitálu. Za tím stál překvapivě vysoký meziroční růst fixních investic, který byl ve značné míře způsoben historickou revizí. Spotřeba vládních institucí vykazovala mírný meziroční růst, zatímco ČNB očekávala její částečný pokles.⁸

Po očištění o primární dopady změn nepřímých daní spotřebitelské ceny v prosinci 2022 meziročně vzrostly o 14,4 %. Průměrná míra inflace za celý rok 2022 činila 15,1 %. Prosincová meziroční inflace by byla o 3,5 procentního bodu vyšší, pokud by cenový vývoj nebyl ovlivněn statistickým promítnutím vládních opatření na pomoc s vysokými cenami energií, tj. úsporným tarifem schváleným do konce roku 2022 a odpuštěním poplatku na podporované zdroje energie do konce roku 2023.⁹

Průměrná mzda meziročně reálně poklesla o 6,7 %. Snížení reálných výdělků postihlo všechna odvětví, avšak různou silou. Zaměstnanost se nicméně zvýšila a míra nezaměstnanosti stagnovala na hodnotě 2,2 %.¹⁰

Česká republika – očekávaný vývoj

Dle aktuální prognózy ČNB se v druhé polovině roku 2023 inflace sníží na jednociferné hodnoty. Tržní složky inflace zvolní vlivem snižujících se nákladových tlaků ze zahraničí i z domácí ekonomiky. Současně dojde k postupné korekci nedávno kulminujících ziskových marží domácích výrobců, obchodníků a poskytovatelů služeb. Začátkem roku 2024 se celková i měnověpolitická inflace sníží do blízkosti 2% cíle, kde setrvá do konce prognostického horizontu. K tomu přispěje i zpřísněná měnová politika ČNB.¹¹

Dle prognózy MFČR z ledna 2023 poklesne během 2023 HDP o 0,5 %. Domácnosti se i v letošním roce budou potýkat s dopady vysoké inflace, jejich reálná spotřeba by se tak měla dále snížit. Spotřeba sektoru vládních institucí i tvorba hrubého fixního kapitálu budou působit prorůstově, meziročně slabší akumulace zásob však

⁸ Komentář ČNB - <https://www.cnb.cz/cs/verejnost/servis-pro-media/komentare-cnb-ke-zverejnenym-statistickym-udajum-o-inflaci-a-hdp/Hruby-domaci-produkt-ve-4.-ctvrtletí-2022-mirne-pod-prognozou-CNB/>

⁹ Komentář ČNB - <https://www.cnb.cz/cs/verejnost/servis-pro-media/komentare-cnb-ke-zverejnenym-statistickym-udajum-o-inflaci-a-hdp/Inflace-v-prosinci-2022-zpomalila/>

¹⁰ Český statistický úřad - https://www.czso.cz/documents/10180/165397798/cpmz030623_analyza.pdf/9188d396-86d5-4cb0-ab2d-4f88e8e4c2fa?version=1.0

¹¹ Komentář ČNB - <https://www.cnb.cz/cs/verejnost/servis-pro-media/komentare-cnb-ke-zverejnenym-statistickym-udajum-o-inflaci-a-hdp/Inflace-v-prosinci-2022-zpomalila/>

ekonomiku citelně zpomalí. Vliv celkově slabé domácí poptávky bude částečně tlumit saldo zahraničního obchodu.¹²

Slovensko –vývoj v roce 2022¹³¹⁴

Slovenská ekonomika si udržela růst, i když v posledním čtvrtletí roku růst nadále zpomalil. Situace na trhu práce se vyvíjela pozitivně, přičemž vyšší zaměstnanost a poklesem nezaměstnanosti. Nominální mzdy pokračovaly v růstu, ale zvyšování reálných mezd nadále brzdila vysoká inflace.

Hrubý domácí produkt (HDP) ve stálých cenách ve 4. čtvrtletí 2022 meziročně vzrostl o 1,1 %. V běžných cenách HDP činil meziročně vyšší o 9,3 % a ve srovnání se 3. čtvrtletím 2022 po sezónním očištění HDP vzrostl v reálném vyjádření o 0,3 %.

Inflace ve 4. čtvrtletí 2022 dosáhla 15,2 %, což je nejvyšší hodnota zaznamenaná od druhého čtvrtletí roku 2000. Celkový růst cen zboží a služeb pokračoval nepřetržitě již osmé čtvrtletí v řadě. Takto strmý inflační vývoj byl ovlivněn především přetrvávajícími cenami potravin (meziroční nárůst o 28,2 %). Vyšší byly také náklady na bydlení včetně energií (meziročně o 16,5 %). Jádrová inflace dosáhla 15,7 % a čistá inflace (bez zahrnutí vlivu regulovaných cen a potravin) dosáhla 12,1 %. Průměrná míra inflace za rok 2022 činila 12,8 % (za srovnání, v roce 2021 byl růst cen v průměru vyšší o 3,2 %).

Slovensko - očekávaný vývoj¹⁵

Společně s eurozónou se slovenská ekonomika vyhne recesi a HDP v roce 2023 vzroste o 1,3 %. Ekonomiku podpoří domácí poptávka, kterou podpoří zastropování cen energií a čerpání zdrojů z EU. Trh práce bude odolný, i když dynamika tvorby pracovních míst bude pouze průměrná, inflace se zmírní pod 10 %, a reálné mzdy tak nebudou klesat. V letech 2024 a 2025 slovenskou ekonomiku čeká oživení podporované růstem eurozóny, a tedy vyšší produkcí našeho vývozu. Nicméně úroveň cen elektřiny a plynu pro domácnosti, které budou muset v určitém okamžiku dohnat novou tržní úroveň. Rizikem vývoje zůstává ruská agrese a nevyčerpání prostředků z plánu obnovy, což by odřízlo od polovinu hospodářského růstu v tomto a příštím roce.

¹² Makroekonomická predikce České republiky – Ministerstvo Financí ČR - https://www.mfcr.cz/assets/cs/media/2023-01-26_Makroekonomicka-predikce-leden-2023.pdf

¹³ Štatistická správa o základných vývojových tendenciách v hospodárstve SR vo 4. štvrťroku 2022 – dostupné na webu <https://slovak.statistics.sk/>

¹⁴ Slovenský štatistický úrad- Hrubý domácí produkt vo 4. štvrťroku a za rok 2022

¹⁵ Komentár - 62. zasadnutie výboru pre makroekonomické prognózy (február 2023) -strana 1

Česká republika ¹⁶	skutečnost ¹⁷			aktuální predikce ČNB/MFČR ^{18 19}	
	2020	2021	2022	2023	2024
Hlavní indikátory					
realný HDP - růst v %	-5,6%	3,3%	2,4%	-0,3%	2,2%
míra průměrné inflace v %	3,20%	3,8%	15,1%	10,6%	2,1%
nezaměstnanost v %	2,7%	2,2%	2,2%	3,2%	3,8% ²⁰
růst reálné hrubé mzdy v % ²¹	4,4%	2,2%	-6,7%	0,3%	3,9%

Slovenská republika ²²	skutečnost			aktuální predikce MFSR (RZZ) ²³	
	2020	2021	2022	2023	2024
Hlavní indikátory					
realný HDP - růst v %	-4,4%	3,1%	1,7%	1,3%	1,8%
míra průměrné inflace v %	1,9%	3,2%	12,8%	9,8%	5,3%
nezaměstnanost v %	6,7%	6,9%	6,2%	5,8%	5,4%
růst reálné hrubé mzdy v %	1,8%	3,5%	-4,2%	0,6%	2,6%

Trh s energiemi v EU se po strmých nárůstech po vypuknutí konfliktu na Ukrajině již zklidnil, inflace by měla v roce 2023 rychle klesat a většina ekonomik EU se navzdory dopadům války na Ukrajině vyhne recesi. To potvrzuje právě zveřejněná zimní prognóza Evropské komise, podle které se ekonomika EU jako celek letos udrží v černých číslech s 0,8% růstem HDP. Pro rok 2024 již Evropská komise předpokládá dvojnásobné tempo růstu. Inflace by měla dále zpomalovat a letos v zemích EU dosáhne 6,4 %, v příštím roce už bude na dohled inflačním cílům, tj. 2,8 %. Obdobný výhled přináší i nová prognóza z dílny MMF. Přes tyto pozitivní zprávy nelze zapomínat na velmi zhoršenou fiskální pozici většiny států EU vlivem přijatých proticovidových opatření a ekonomických dopadů války na Ukrajině. Řada klíčových ekonomik nese těžké břímě vládního dluhu blízkého (např. eurozóna 96 %, Spojené království 97 %), či převyšujícího roční výkon své ekonomiky (např. USA 129 %, Japonsko 262 %). Na počátku února zvýšila většina klíčových centrálních bank úrokové sazby, což by mělo dále podpořit návrat inflace zpět do blízkosti inflačních cílů, stejně jako souběžné utahování měnových podmínek prostřednictvím snižování nafouklých bilancí centrálních bank z covidového období.²⁴

¹⁶ ČNB - <https://www.cnb.cz/cs/menova-politika/prognoza/>

¹⁷ Hlavní Makroekonomické ukazatele ČSU – dostupné na https://www.czso.cz/csu/czso/hmu_cr

¹⁸ Prognóza ČNB – zima 2023 <https://www.cnb.cz/cs/menova-politika/prognoza/>

¹⁹ Makroekonomická predikce České republiky – Ministerstvo Financí ČR - https://www.mfcr.cz/assets/cs/media/2023-01-26_Makroekonomicka-predikce-leden-2023.pdf

²⁰ Ministerstvo práce a sociálních věcí - <https://www.mpsv.cz/prognoza-vybranych-makroekonomickych-ukazatelu>

²¹ Prognóza MSPV z února 2023, běžné ceny upraveny o prognózovanou míru inflace

²² Komentář - 59. zasadnutie výboru pre makroekonomické prognózy (marec 2022) -strana 1

²³ Komentář - 59. zasadnutie výboru pre makroekonomické prognózy (marec 2022)

²⁴ Globální ekonomický výhled – únor 2023 – publikace ČNB- https://www.cnb.cz/export/sites/cnb/cs/menova-politika/.galleries/gev/gev_2023/gev_2023_02.pdf

Všeobecná rizika spojená s podnikáním Společnosti²⁵

Kreditní riziko

Jednotlivé společnosti, jež provozují retail parky, jsou vystaveny kreditnímu riziku zejména při pronájmu prostor, kde evidují pohledávky z obchodních vztahů za jednotlivými nájemci. V případě výrazného poklesu platební morálky nájemců, např. z důvodu negativního makroekonomického vývoje, může dojít k poklesu toku provozních prostředků s negativním dopadem na hospodářské výsledky společností. Společnost jako holding poskytuje prostředky prostřednictvím příplatků do kapitálových fondů jednotlivým dceřiným projektovým společnostem a vzhledem k tomu, že nevykonává žádnou jinou činnost, její schopnost splácet své finanční závazky je přímo spojená s finanční výkonností jednotlivých společností.

Hodnocení rizika

V současné době je platební morálka jednotlivých nájemců retail parků dobrá. Společnost pečlivě vybírá nájemce, je zajištěn debt collection management, a přijaty kauce, či bankovní záruky, které se ve většině případů rovnají hodnotě trojnásobku měsíčního nájmu a služeb, což představuje dostatečné zajištění umožňující flexibilně reagovat na případné finanční problémy nájemců.

Riziko likvidity

Riziko likvidity představuje riziko, že Společnost nebude schopna dostát svým aktuálně splatným finančním závazkům. Vzhledem k tomu, že Společnost poskytuje vnitroskupinové půjčky jednotlivým společnostem provozujícím retail parky, riziko likvidity Společnosti je přímo odvislé od finanční situace a likvidity jednotlivých společností ve skupině. V případě nutnosti prodeje některého z aktiv ve Skupině je také nutno brát v potaz obecně nízkou likviditu nemovitostí jako aktiva. Za období od 1.1.2022 do 31.12.2022 neproběhly žádné události, které by měly vliv na hodnocení platební schopnosti společnosti.

Hodnocení rizika

Společnost řídí riziko likvidity zejména prostřednictvím udržování dostatečného množství likvidních aktiv, pečlivým plánováním a vyhodnocováním provozních a finančních peněžních toků a investic. V rámci interního modelu going concern společnost sleduje vývoj likvidity ve skupině a nejsou indikována rizika spojená s likviditou nájemců retail parků. Model byl upraven tak aby co nejlépe zohlednil možné nové scénáře, které přináší například situace odvozená od Ruské invaze na Ukrajině.

Riziko nedodržení kovenant

Společnost své aktivity spolufinancuje prostřednictvím bankovních úvěrů a dluhopisového financování. Poskytnutí finančních prostředků v rámci financování je podmíněno plněním předem dohodnutých podmínek tzv. „kovenant“. Případné nedodržení kovenant představuje potenciální negativní dopady na likviditu a financování Skupiny.

Hodnocení rizika

Společnost v rámci interního going concern modelu reflektujícího mimo jiné dopad Ruské invaze na Ukrajině sleduje a plánuje vývoj kovenant ve skupině. Společnost i se zohledněním vlivu dopadu Ruské invaze na Ukrajině naplňuje going concern princip, a to jak z pohledu generovaného cash flow, tak z pohledu splnění kovenant.

²⁵ Konkrétní vyčíslení rizik, jež Společnost považuje za významná, a jejich řízení je uvedeno v kapitole Zásady, postupy a cíle řízení rizik Finanční části – konsolidovaná závěrka 2021

Úrokové riziko

Aktiva jednotlivých dceřiných společností jsou spolufinancována prostřednictvím bankovních a vnitroskupinových úvěrů. Dceřiné společnosti jsou takto vystaveny potenciálnímu negativní vývoji úrokových sazeb, jenž může ovlivnit výši splátek úmoru úvěrů a hospodářské výsledky Společnosti.

Hodnocení rizika

Dceřiné společnosti využívají při bankovním EUR financování zajištění pomocí fixních sazeb, a kombinace úrokových swapů a floor. Dopad Ruské invaze na Ukrajinu není přímý, ale odvozený od celkové ekonomické situace a růstu mezibankovních úrokových sazeb – v případě dceřiných společností EURIBOR.

Úroková sazba emitovaných dluhopisů FIDUROCK Nemovitosti a.s. činí 5,6 % p.a. Jedná se o dluhopisy s pevným úrokovým výnosem.

Měnové riziko

Skupina je vystavena měnovému riziku prostřednictvím cizoměnových transakcí. Jelikož je funkční měnou Skupiny je Kč a smlouvy o financování a o nájmu jsou uzavřeny v EUR, je konsolidovaná účetní závěrka ovlivněna pohyby směnných kurzů eura vůči Kč. Vzhledem k tomu, že Společnost financuje dceřiné společnosti ve skupině prostřednictvím vnitroskupinových úvěrů denominovaných převážně v Kč a takto je také financována, potenciální změny kurzu Kč vůči EUR mohou mít dopad na hospodaření dceřiných společností.

Hodnocení rizika

Společnost má aktivní otevřenou měnovou pozici v páru EUR/CZK. Vzhledem k posunu kurzu EUR/CZK z 24,86 (31.12.2021) na 24,115 (31.12.2022) na straně aktiv byla negativně ovlivněna hodnota retail parků (stanovená v EUR), která byla na straně dluhu kompenzována poklesem hodnoty bankovního úvěru, denominovaného v EUR.

Riziko ztráty klíčových osob

Činnost klíčových osob je rozhodující pro celkový provoz skupiny, její směřování a schopnost generovat finanční prostředky. Případná ztráta člena managementu by mohla negativně ovlivnit podnikání Skupiny, jeho hospodářské výsledky a finanční situaci.

Hodnocení rizika

Toto riziko je v rámci managementu zmírněno faktem, že jeho členové jsou koncovými vlastníky Společnosti a Skupiny a jsou tak přímo zainteresováni na jejich finančních výsledcích. Za rok 2022 nedošlo ke ztrátě klíčových osob. Funkci výkonného ředitele vykonává pan Ondřej Křivanec, který není koncovým vlastníkem a je tak zajištěna zastupitelnost managementu.

Riziko poškození nemovitostí a nenadálá potřeba oprav

Tržní hodnota nemovitostí vlastněné společnostmi ve Skupině může poklesnout v případě živelné či jakékoli jiné nepředvídatelné události či v případě že Společnost nebude tyto nemovitosti v dostatečné míře udržovat, ať již z nedostatku likvidity, či jiných důvodů. Případné poškození nemovitosti, či její oprava také může způsobit výpadek v provozu nemovitosti, s negativními dopady na hospodaření Společnosti.

Hodnocení rizika

Toto riziko je částečně sníženo pojištěním, které mají jednotliví členové Skupiny Společnosti pro tyto případy sjednáno a profesionální pravidelnou údržbou v každé nemovitosti. V rámci prvního pololetí 2022 nedošlo k významnému poškození nemovitosti.

Cenové riziko

Hospodářské výsledky společnosti jsou závislé především na výši vybraného nájemného. Pokud by došlo ke snížení cenové hladiny nájmu, a to například z důvodu nárůstu konkurence, či z důvodu negativního makroekonomického či demografického vývoje, mohla by tato skutečnost mít negativní vliv na hospodaření Společnosti.

Hodnocení rizika

Společnost pro minimalizaci tohoto rizika kontinuálně vylepšuje své nemovitosti a sjednává dlouhodobé smlouvy s pravidelnou indexací dle inflace.

Riziko neobsazení prostor

Stejně jako u cenového rizika, pokud by prostory k pronájmu zůstaly delší dobu neobsazené, může se tato skutečnost projevit ve výši celkového vybraného nájemného a mít tak negativní dopad na hospodářské výsledky Společnosti. To se může stát v případě negativního tržního vývoje, případně po předčasném ukončení nebo neobnovení stávajících nájemních smluv. Realizace rizika neobsazení prostor další rizika, a to například v krajním případě až zastavení projektu v developerské fázi nebo může způsobit významný pokles hodnoty nemovitostí.

Hodnocení rizika

Riziko neobsazení prostor je sníženo diversifikací pronájmu obsazených ploch různým nájemcům. Prostory jsou k 31.12.2022 obsazeny z 98,6 % a nepředpokládá se pokles obsazenosti vzhledem k dosavadním smlouvám.

Riziko poklesu hodnoty nemovitostí – snížení hodnoty nefinančních aktiv

Hodnotu pozemků a nemovitostí ovlivňuje celá řada faktorů, a to například vývoj makroekonomického prostředí, lokality, technického stavu nemovitosti, obsazenosti, výše nájemného apod. Negativní změna těchto faktorů by mohla způsobit pokles tržní hodnoty nemovitostí vlastněných společnostmi ve Skupině Společnosti s negativním dopadem na výkazy Společnosti, v krajním případě by mohlo dojít k porušení koventant vázaných na hodnotu nemovitostí u financujících institucí.

Hodnocení rizika

Společnost pečlivě monitoruje vývoj realitního trhu a podniká aktivní kroky v rámci asset managementu vedoucí k maximalizaci hodnoty retail parků.

Riziko konkurence

Společnost podniká v plně tržním odvětví a je tak otevřena konkurenčnímu riziku jak ze strany kamenných prodejen zboží základní spotřeby a větších obchodních center s koncentrovanou nabídkou zboží, tak i ze strany tzv. e-shopů, které trendově generují stále vyšší tržby. To může mít za následek snižování pronajatých prodejních ploch či pokles ceny nájmu. Na druhou stranu, nájemci v retail parcích prodávají často tzv. zboží základní spotřeby, které má málo cyklickou poptávku a retail parky často obsluhují danou spádovou oblast.

Hodnocení rizika

Jednotlivé retail parky mají svou spádovou oblast zákazníků a často specifické obchody, které v portfoliu obchodních center nejsou zastoupeny. V době pandemie koronaviru v roce 2020/2021 prokázaly retail parky konkurenční výhodu v podobě samostatně přístupných obchodů a vhodného mixu jednotlivých obchodů.

Makroekonomická rizika

Možný negativní vývoj makroekonomických veličin může mít negativní dopad na lokální kupní sílu obyvatelstva či ovlivnit jejich sklon ke spotřebě. Nižší kupní síla obyvatelstva či odklad některých nákupů v době ekonomického zpomalení či poklesu se může negativně projevit na hospodářském výsledku nájemců a mít negativní dopad na hospodaření Společnosti. Negativní makroekonomický vývoj by také mohl způsobit pokles hodnoty nemovitostí či zhoršení podmínek na trhu financování.

Hodnocení rizika

Společnost na základě prognóz relevantních veřejných institucí očekává postoupnou stabilizaci makroekonomického prostředí v Česku i na Slovensku, především obnovení růstu HDP, pokles inflace na jednociferné hodnoty, při zachování nízké míry nezaměstnanosti. Zároveň, koncept retail parků se ukazuje jako odolný vůči externím negativním šokům.

Lokální rizika

V rámci urbanizačních procesů lze vysledovat trend, kdy se obyvatelstvo stěhuje z menších center do urbanizovaných celků. Pro Českou a Slovenskou republiku je typický úbytek populace zejména v sídlech do 10 tisíc obyvatel. Do velkých měst či jejich okolí se stěhují zejména mladí lidé a lidé s vyšším vzděláním a příjmem. Společnost provozuje retail parky na okraji větších měst či v menších městech a negativní demografický vývoj v některé oblasti může mít negativní dopad na hospodaření společnosti. Menší města jsou také více náchylná k riziku odchodu významného zaměstnavatele, jenž může způsobit lokální růst nezaměstnanosti s negativním dopadem na kupní sílu obyvatelstva.

Hodnocení rizika

Lokální rizika jsou minimalizovaná diversifikací portfolia - každý retail park se nachází v jiném městě.

Rizika spojená s procesem účetního výkaznictví

Skupina využívá k zajištění účetních služeb externího dodavatele, společnost ASB Accounting s.r.o., která je profesionálem v poskytování účetních a poradenských služeb s dlouholetou tradicí. ASB zajišťuje kompletní dodávku účetních služeb, včetně daňového poradenství. Faktickou správnost účetnictví zabezpečuje vnitřní nastavení účetního dodavatele, který využívá systém víceúrovňové kontroly. Účetní výkazy jsou na pravidelné bázi předkládány manažerům Skupiny.

Systém vnitřní kontroly ve Společnosti plní funkce dozorčí rady, na základě jejího závěru a pověření vedení společnosti FIDUROCK Nemovitosti a.s. činí případné potřebné kroky.

Hodnocení rizika

Dle Managementu Společnosti podávají data uvedená v této zprávě věrný a poctivý obraz o podnikatelské činnosti, finanční situaci a výsledcích hospodaření za 2022 a o vyhlídkách budoucího vývoje finanční situace, podnikatelské činnosti a výsledků hospodaření a nebyly v ní zamlčeny žádné skutečnosti, které by měly dopad na význam konsolidované výroční zprávy

Riziko soudních sporů

Riziko soudních sporů představuje potenciální negativní dopady na Společnost v případě takového řízení, a to nejen v podobě finanční v případě neúspěchu sporu, ale také v podobě marně vynaložených nákladů a lidských zdrojů.

Hodnocení rizika

K datu vydání této zprávy není Společnost ani jiný člen Skupiny Společnosti účastníkem žádných soudních, rozhodčích ani jiných řízení a není si vědom, že by nějaké takové řízení hrozilo. Nelze zcela vyloučit, že v budoucnosti se může stát účastníkem takového řízení, které by ve svém důsledku mohlo mít negativní vliv na jeho hospodářskou situaci.

Riziko zahájení insolvenčního řízení

V případě zahájení insolvenčního řízení je dlužník omezen v nakládání s majetkovou podstatou, a to zejména pokud by mělo jít o podstatné změny ve skladbě, využití nebo určení tohoto majetku, anebo o jeho nikoli zanedbatelné zmenšení. I když se tato omezení netýkají úkonů nutných k běžnému provozu podniku, nelze vyloučit, že případné podání opodstatněného či neopodstatněného insolvenčního návrhu by nemělo negativní dopad na finanční situaci Společnosti.

Hodnocení rizika

Ve Skupině nebylo zahájeno ani neprobíhá žádné insolvenční řízení.

Riziko změny klimatu

Riziko změny klimatu představuje pro FIDUROCK potenciální negativní dopady vyplývající ze změny klimatu v extrémních výkyvech počasí, a to především extrémní teplo/zima, extrémní sucho či extrémních srážky. Vztah mezi počasím a chováním zákazníků v rámci našeho portfolia není přímo související. Spotřebitel by potenciálně mohl preferovat takové obchodní jednotky, které jsou lépe přizpůsobeny – například zastíněné/kryté parkoviště či důraz na teplotní komfort při nakupování. Spotřebitelské preference průběžně mapujeme a naše retail parky se pružně snažíme preferencím přizpůsobovat.

Hodnocení rizika

V současné době nám nejsou známy indikace, že by toto riziko mohlo mít na FIDUROCK v dohledné době dopad.

Střednědobý výhled aktivit skupiny

Cílem skupiny ve střednědobém horizontu je provozovat více než 20 retail parků v České republice a na Slovensku a kontinuálně zlepšovat své služby ve stávajících retail parcích. V roce 2023 se budeme soustředit zejména na následující aktivity:

Stávající portfolio provozovaných retail parků

Řídící orgány se v roce 2022 v rámci Společnosti a jejich dceřiných společností ve vztahu k redevelopmentu stávajícího portfolia provozovaných retail parků nezavázaly k žádným významným investičním výdajům.

Development nových projektů

Skupina v průběhu roku 2022 plánuje získání SP na stavbu projektu RP Piešťany a rozšíření projektu RP Trnava. Dále také plánuje rozšířit existující projekt RP Staré Město a dokončit výstavbu projektu RP Milevsko.

Řídící orgány se během roku 2021 v rámci Společnosti ani jejich dceřiných společností ve vztahu k developmentu nových projektů či retail parků zavázaly k následujícím investičním výdajům, které budou hrazeny v roce 2022.

- **Retail park Staré Město s.r.o.**
SoD na výstavbu II fáze RP ze dne 1.12.2021
Celková výše nákladů: 22.950.000 Kč bez DPH
Protistrana: PS Slovácko, spol. s r.o., IČ: 25343891, náměstí Svobody 360, 686 04 Kunovice
- **EYEMAXX Jablonec nad Nisou s.r.o.**
SoD na výstavbu RP Milevsko ze dne 14.6.2021
Celková výše nákladů: 103.090.000 Kč bez DPH
Protistrana: SWIETELSKY stavební s.r.o., IČ: 48035599,
Pražská tř. 495/58, České Budějovice 3, 370 04 České Budějovice

Efektivita projektů

Prioritou správy jednotlivých budov je i nadále optimalizace a zefektivnění na úrovni jednotlivých SPV a tím redukcí nákladů pronajímatele a navýšení provozního zisku. Plán spočívá především v dlouhodobé snaze navýšení fixních poplatků za služby u příležitosti prodlužování nájemních smluv. Dále pak v další redukcí provozních výdajů zaměřené na specifika jednotlivých assetů. V neposlední řadě je součástí plánu také obsazování doposud volných jednotek, které jako neobsazené negenerují příjem z nájmu a vytváří ztrátu na provozních nákladech.

Akvizice nových projektů či retail parků

V současné době vyhodnocujeme potenciální akvizice několika dalších projektů či retail parků pro rozšíření našeho portfolia a to jak v České republice, tak na Slovensku.

Řídící orgány se v roce 2022 v rámci Společnosti ani jejích dceřiných společností ve vztahu k akvizicím nových projektů či retail parků nezavázaly k žádným investičním výdajům.

Kontinuální zlepšování firemních procesů

Vzhledem k růstu našeho portfolia se průběžně soustředíme na rozšiřování týmu a optimalizaci firemních procesů, a udržení optimální nákladové struktury ve skupině.

Financování skupiny

Nastavený model financování je v současné době finální a neplánujeme změny.

Obchodní model a tvorba hodnoty

Skupina má za cíl provozovat retail parky na území Česka a Slovenska a pomocí kapitálových investic – rekonstrukcí, či developementů a stálého zlepšování poskytovaných služeb v průběhu času navyšovat hodnotu majetku skupiny.

Vliv Ruské invaze na Ukrajinu

Během února 2022 došlo k započatí válečného konfliktu mezi Ukrajinou a Ruskem, který může mít přímý dopad na subjekty s jakoukoliv obchodní či majetkovou expozicí na Rusko, Ukrajinu či Bělorusko, tak i nepřímý dopad prostřednictvím vlivu na vybrané makroekonomické ukazatele, či dodavatelské řetězce a chování ekonomických subjektů.

Společnost nemá a neměla žádný obchodní vztah s vazbou na Rusko, Ukrajinu či Bělorusko a neneviduje žádná aktiva či závazky či jiné podrozvahové položky, jakkoliv spojené s výše uvedenými zeměmi. Společnost není závislá na dodávkách klíčových materiálů nebo služeb z postižených zemí. Zároveň však zaznamenává vlivy konfliktu na stavebnictví, především pak dostupnost a časovou flexibilitu dodavatelů stavebních prací. I přesto se ale Společnosti dařilo dokončit všechna stavební díla včas a v rámci plánovaných rozpočtů.

Vedení považuje dopady současné situace na Ukrajině a v Rusku na účetní závěrku Skupiny za rok 2022 za nevýznamné. V důsledku toho nebyly žádné takové dopady promítnuty do účetní závěrky. Vedení společnosti bude situaci nadále blíže monitorovat.

Skutečnosti, které nastaly po 31.12.2022

Po 31.12.2022 nedošlo k významným skutečnostem, které by si vyžádaly úpravu či zveřejnění v této výroční zprávě..

Základní finanční informace

Vybrané finanční ukazatele konsolidované účetní závěrky²⁶

Ukazatel	2022	2021
Hospodářské výsledky [mil. Kč]		
Hrubé provozní výnosy	188,3	169,7
Čistý provozní zisk	169,9	150,9
Provozní zisk	53,9	242,7
Zisk před daní	63,1	205,7
Čistý zisk	50,9	158,4
Finanční situace [mil. Kč]		
Celková aktiva	3 187,3	2 953,5
<i>z toho dlouhodobý majetek</i>	3 057,0	2 835,3
<i>z toho oběžná aktiva</i>	130,3	118,2
Vlastní kapitál	1 008,3	931,4
Dlouhodobé závazky	2 085,9	1 933,6
<i>z toho úročený dluh</i>	1 923,5	1 775,0
Krátkodobé závazky	93,0	88,5
<i>z toho úročený dluh</i>	37,0	44,8
Finanční ukazatele [% , roky]		
Rentabilita investovaného kapitálu	1,3%	4,8%
Kapitálová přiměřenost	31,6%	31,5%
Zisková marže	67%	14%
Obrátka stálých aktiv	6,2%	5,8%
<hr/>		
NOPAT	41,7	195,5
IC	3 101,0	2 882,4
Provozní CF	134,6	90,2
Peněžní prostředky	47,0	37,4
Čistý nerealizovaný výnos z přecenění investičního majetku	-75,1	114,4
Provozní rentabilita investovaného kapitálu	5,5%	5,2%

Hrubé provozní výnosy Skupiny roku 2022 dosáhly 188,3 mil. Kč a v porovnání s rokem 2021 vzrostly o 11 %. Růst hrubých výnosů je mimo jiné způsoben plným náběhem provozu projektů dokončených v průběhu roku 2022 - dokončení development RP v Trnavě, dále akvizicí 50% podílu v projektu RP Milevsko, či indexací nájmu.

Celkový provozní zisk klesl z 242,7,4 mil Kč na 53,9 mil Kč. Tento pokles je způsoben především ztrátou z přecenění investičního majetku.

²⁶ Zdroj pro finanční ukazatele je uveden v sekci „Podklady pro výpočet finančních ukazatelů“

Celková aktiva Společnosti za rok vzrostla o 233,8 mil. Kč zejména jako důsledek akvizice 50% podílu v RP Milevsko, kapitálových investic na jednotlivých projektech a přecenění investičního majetku.

Vlastní kapitál za rok 2022 vzrostl z 931,4 mil. Kč na 1 008,3 mil. Kč zejména v důsledku generovaného čistého zisku. Úročený dluh za rok 2022 mírně vzrostl z 1 775 mil. Kč na 1 923,5 mil. Kč vlivem čerpání úvěrů na RP Trnava, RP Milevsko a zahrnutí bankovního dluhu v rámci akvizice 50% podílu RP Milevsko.

Společnost má nadále v plánu zlepšovat provozní a finanční výkonnost Skupiny a posilovat finanční ukazatele.

Finanční ukazatele a Ruská invaze na Ukrajině

S ohledem na Ruskou invazi na Ukrajině je přehled finančních ukazatelů konsistentní s minulými výročními zprávami a stávající ukazatele nebyly pozměněny ani nebyly zahrnuty nové alternativní ukazatele

Společnost vykazuje kapitálovou přiměřenost 31,6 % respektive 31,5 % bilanční sumy ve sledovaných letech.

Nejen vlivem akvizice RP Milevsko došlo k růstu obrátky stálých aktiv. Akvírované projekty a developmety budou po svém dokončení v provozu generovat dodatečné pozitivní provozní toky, jež za jinak nezměněných podmínek povedou ke zlepšování obrátových ukazatelů aktivity a zadluženosti Společnosti.

Ruská invaze na Ukrajině neměla negativní vliv na ocenění investičního majetku společnosti.

Ocenění hodnoty nemovitostí

Společnost každoročně přeceňuje nemovitosti na základě znaleckého posudku od nezávislé organizace vždy k 31.12. K tomuto datu v roce 2022 činila celková hodnota nemovitostí 3 miliardy Kč.

Celková hodnota nemovitostí k 31.12.2022 v mil. Kč

Nemovitost (mil. Kč)	2016	2017	2018	2019	2020	2021	2022
Tábor	310,7	332	355	297,3	333,3	318,7	309,9
Liberec	315,6	316,2	381	370,7	477,7	513,9	508,1
Saratov			280,4	282	307,1	332,1	319,8
Senica			75,6	74,7	86,6	85	82,3
Piešťany			51,5	55,2	73,5	72,1	71,1
Staré Město			34,7	132,9	173,7	173,3	185,9
Choceň			18,9	36,7	102,4	213,5	209,6
Milevsko (50 %)				10,9	14,5	48,5	160,6
Mladá Boleslav				349,1	362,2	369,4	358,8
Trnava				282	291,3	325,2	398,6
Prešov				419,2	427,8	405,5	393,6
Levice						17,4	18,3
Celkem (mil Kč)	626	648	1 197	2 311	2 650	2 875	3 017
Úpravy o Investice do společných podniků	0	0	-18,9	-47,6	-116,9	-48	0
Solaris - ostatní investiční majetek							3,8
Celkem (mil Kč) v konsolidované rozvaze	626	648	1 178	2 263	2 533	2 826	3 020

1.ledna 2022 – 31.prosince 2022

Zpráva o vztazích

společnosti

FIDUROCK Nemovitosti a.s.

podle ustanovení § 82 zákona o obchodních korporacích

za účetní období roku 2022

Členové představenstva společnosti FIDUROCK Nemovitosti a.s. zapsané v obchodním rejstříku vedeném Městským soudem v Praze, oddíl B, vložka 21110, IČ: 045 64 111, se sídlem Praha 1, Nekázanka 883/8, PSČ: 110 00 (v této zprávě též jen „**Společnost**“) zpracovali následující zprávu o vztazích ve smyslu ustanovení § 82 zákona č. 90/2012 Sb., zákon o obchodních korporacích (dále jen „**Zákon o obchodních korporacích**“), za účetní období roku 2022 (dále jen „**Rozhodné období**“).

1. Struktura vztahů

Podle informací dostupných členům představenstva Společnosti, jednajícím s péčí řádného hospodáře, byla společnost ke konci rozhodného období ovládána společností FIDUROCK Private Equity Participations B.V. (dále jen „**Ovládající společnost**“). Údaje o osobách náležejících do Skupiny se uvádí k 31.12.2022, a to dle informací dostupných statutárnímu orgánu společnosti. Struktura vztahů je graficky znázorněna v Příloze č.1.

Tabulka č. 1 Společnosti přímo ovládané Společností

Obchodní název	Identifikační číslo/stát	Podíl na hlasovacích právech
Retail park Tábor s.r.o.	045 38 943/CZ	100 %
Retail Park Severka Liberec s.r.o.	043 28 884/CZ	100 %
Retail park Senica s.r.o.	51 055 511/SK	100 %
SLOVAK INVESTMENT GROUP s.r.o.	31 396 895/SK	100 %
Projekt Piešťany s.r.o.	51 684 349/SK	100 %
Retail park Staré Město s.r.o.	074 18 451/CZ	100 %
RP Choceň s.r.o.	061 34 475/CZ	100 %
RP Milevsko, s.r.o.	276 13 593/CZ	100 %
Retail Park Mladá Boleslav a.s.	274 02 711/CZ	100 %
RP Trnava, a.s.	47 144 513/SK	100 %
Retail park Prešov, s.r.o.	36 765 635/SK	100 %
FIDUROCK Projekt 22, s.r.o.	081 08 161/CZ	100 %
Retail Park Levice s.r.o.	52 760 839/SK	100 %
FIDUROCK Solaris a.s.	173 85 806/CZ	100 %

1.2 Ovládající osoby

FIDUROCK Private Equity Participations B.V., Registrační číslo: 645 04 204, se sídlem Strawinskylaan 937, 1077XX Amsterdam, Nizozemské království. Podíl na hlasovacích právech: 100 %. Společnost je ovládána přímo rozhodnutími konečných vlastníků, kterými jsou pan Petr Valenta, pan David Hauerland a pan Laurens Rinkes.

2. Způsob a prostředky ovládání

Ovládající osoba ovládá Společnost přímo. K ovládání Společnosti dochází zejména prostřednictvím rozhodnutí jediného akcionáře na valné hromadě.

3. Ovládaná osoba a úloha Ovládané osoby v rámci seskupení

Ovládající osoba zajišťuje investice plynoucí do Ovládané osoby k zajištění jejího ekonomického cíle. Společnost FIDUROCK Nemovitosti a.s. je entita, která spravuje investice do jednotlivých SPV, které vlastní.

4. Přehled vzájemných smluv v rámci Skupiny

4.1 Smlouvy uzavřené mezi Společností a Ovládající osobou, které byly v Rozhodném období platné:

Dohoda o převzetí závazku akcionáře k poskytnutí příplatku mimo základní kapitál společnosti, uzavřená dne 8.1.2019

Tato Dohoda uzavřená mezi Společností a FIDUROCK Private Equity Participations B.V. se týká poskytnutí příplatku mimo základní kapitál společnosti.

Na základě této Dohody byly navýšeny ostatní kapitálové fondy Společnosti o 200 000 CZK.

Smlouva o poskytnutí příplatku mimo základní kapitál, uzavřená dne 1.4.2019

Tato Smlouva uzavřená mezi Společností a FIDUROCK Private Equity Participations B.V. se týká poskytnutí příplatku mimo základní kapitál společnosti.

Na základě této Smlouvy byly navýšeny ostatní kapitálové fondy Společnosti o 97 367,91 EUR.

Smlouva o poskytnutí příplatku mimo základní kapitál, uzavřená dne 21.1.2019

Tato Smlouva uzavřená mezi Společností a FIDUROCK Private Equity Participations B.V. se týká poskytnutí příplatku mimo základní kapitál společnosti po splnění odkládací podmínky v podobě doručení písemné výzvy Společnosti adresované Akcionáři k úhradě příplatku ve výši 100 000 000 CZK. V případě, že nedojde k naplnění odkládací podmínky do 30.06.2024, povinnost Akcionáře uhradit příplatek v plném rozsahu zanikne.

Dodatek č. 1 ke Smlouvě o poskytnutí příplatku mimo základní kapitál, uzavřený dne 20.6.2019

Tento Dodatek uzavřený mezi Společností a FIDUROCK Private Equity Participations B.V. se týká navýšení poskytnutí příplatku dle podmínek stanovených Smlouvou z původních 100 000 000 CZK na 150 000 000 CZK.

K 31.12.2021 nebyly splněny odkládací podmínky.

Vedlejší ujednání ke smlouvě o poskytnutí příplatku mimo základní kapitál, uzavřené dne 23.1.2019

Toto Vedlejší ujednání uzavřené mezi FIDUROCK Private Equity Participations B.V., J & T BANKA a.s. a Společností se týká závazku smluvních stran Smlouvy o příplatku mimo základní kapitál, uzavřené dne 21.1.2019, nečinit bez souhlasu Banky žádné změny v této Smlouvě.

Dodatek č. 1 k Vedlejšímu ujednání ke Smlouvě o poskytnutí příplatku mimo základní kapitál, uzavřený dne 25.6.2019

Tento Dodatek uzavřený mezi FIDUROCK Private Equity Participations B.V., J & T BANKA a.s. a Společností se týká souhlasu Banky se zněním Dodatku č. 1 ke Smlouvě o poskytnutí příplatku mimo základní kapitál ze dne 20.6.2019.

Smlouva o úvěru, uzavřená dne 25.6.2019

Tato Smlouva uzavřená mezi Společností a FIDUROCK Private Equity Participations B.V. se týká poskytnutí bezúročného úvěrového rámce až do výše 200 000 000 CZK.

Na základě této Smlouvy byla Společnosti k 31.12.2022 poskytnuta půjčka ve výši 34 832 932 CZK, která byla v plné výši kapitalizována (viz níže).

Dohoda o převzetí závazku akcionáře k poskytnutí příplatku mimo základní kapitál společnosti, uzavřená dne 31.12.2019

Tato Dohoda uzavřená mezi Společností a FIDUROCK Private Equity Participations B.V. se týká poskytnutí příplatku mimo základní kapitál společnosti formou kapitalizace úvěru poskytnutého na základě Smlouvy o úvěru, uzavřené dne 25.6.2019.

Na základě této Dohody byly navýšeny ostatní kapitálové fondy Společnosti o 175 031 760 CZK.

Dohoda o převzetí závazku akcionáře k poskytnutí příplatku mimo základní kapitál společnosti, uzavřená dne 30.6.2020

Tato Dohoda uzavřená mezi Společností a FIDUROCK Private Equity Participations B.V. se týká poskytnutí příplatku mimo základní kapitál společnosti formou kapitalizace úvěru poskytnutého na základě Smlouvy o úvěru, uzavřené dne 25.6.2019.

Na základě této Dohody byly navýšeny ostatní kapitálové fondy Společnosti o 145 429 052 CZK.

Smlouva o postoupení pohledávky, uzavřená dne 2.12.2020

Tato Smlouva uzavřená mezi Společností („Postupitel“) a FIDUROCK Private Equity Participations B.V. („Postupník“) se týká postoupení pohledávky, kterou Postupitel eviduje za společností FCCZ ve výši 88 938,15 EUR. Pohledávka z postoupení byla uhrazena vzájemným zápočtem s úvěrem poskytnutým na základě smlouvy o úvěru ze dne 25.6.2019.

Smlouva o postoupení pohledávky, uzavřená dne 9.9.2021

Tato Smlouva uzavřená mezi FIDUROCK Private Equity Participations B.V. („Postupitel“) a Společností („Postupník“) se týká postoupení pohledávky, kterou Postupitel eviduje za společností Retail Invest LV s.r.o. ve výši 113 410,32 EUR. Závazek z postoupení byl vypořádán jako navýšení úvěru poskytnutého na základě smlouvy o úvěru ze dne 25.6.2019.

Dohoda o převzetí závazku akcionáře k poskytnutí příplatku mimo základní kapitál společnosti, uzavřená dne 31.12.2022

Tato Dohoda uzavřená mezi Společností a FIDUROCK Private Equity Participations B.V. se týká poskytnutí příplatku mimo základní kapitál společnosti formou kapitalizace úvěru poskytnutého na základě Smlouvy o úvěru, uzavřené dne 25.6.2019.

Na základě této Dohody byly navýšeny ostatní kapitálové fondy Společnosti o 34 832 931, 57 CZK.

4.2 Smlouvy uzavřené mezi Společností a ostatními osobami ze Skupiny, které byly v Rozhodném období platné:

Smlouva o poskytování servisních služeb, uzavřená dne 1.4.2018

Tato smlouva uzavřená mezi Společností a FIDUROCK Services s.r.o. se týká zajišťování služeb specifikovaných smlouvou pro Společnost a jejich následnou přefakturaci.

Na základě této smlouvy nebylo v roce 2022 fakturováno.

Smlouva o úvěru, uzavřená dne 10.9.2018

Tato Smlouva uzavřená mezi Společností a FIDUROCK CAPITAL CZ a.s. se týká poskytnutí úvěru Společnosti až do výše 5 000 000 CZK. Úroková sazba je touto smlouvou stanovena ve výši 9,4 % *per annum*.

Veškerý čerpaný úvěr na základě této smlouvy byl dne 10.9.2022 postoupen na společnost FIDUROCK Private Equity Participations B.V. („Postupník“).

Smlouva o postoupení pohledávky, uzavřená dne 10.5.2019

Tato Smlouva uzavřená mezi Společností a FIDUROCK CAPITAL CZ a.s. se týká postoupení pohledávky společnosti FIDUROCK CAPITAL CZ a.s. za společností RP Choceň s.r.o.

Na základě této Smlouvy nabyla Společnost v roce 2019 pohledávku za RP Choceň s.r.o. ve výši 41 754 239,20 CZK.

Smlouva o postoupení pohledávky, uzavřená dne 14.5.2019

Tato Smlouva uzavřená mezi Společností a FIDUROCK CAPITAL CZ a.s. se týká postoupení pohledávky společnosti FIDUROCK CAPITAL CZ a.s. za společností Projekt Piešťany s.r.o.

Na základě této Smlouvy nabyla Společnost v roce 2019 pohledávku za Projekt Piešťany s.r.o. ve výši 1 875 605,15 EUR.

Smlouva o postoupení pohledávky, uzavřená dne 2.7.2019

Tato Smlouva uzavřená mezi Společností a FIDUROCK CAPITAL CZ a.s. se týká postoupení pohledávky společnosti FIDUROCK CAPITAL CZ a.s. za společností Retail park Senica s.r.o.

Na základě této Smlouvy nabyla Společnost v roce 2019 pohledávku za Retail park Senica s.r.o. ve výši 642 079,21 EUR.

Smlouva o postoupení pohledávky, uzavřená dne 1.11.2019

Tato Smlouva uzavřená mezi Společností a FIDUROCK CAPITAL CZ a.s. se týká postoupení pohledávky společnosti FIDUROCK CAPITAL CZ a.s. za společností SLOVAK INVESTMENT GROUP s.r.o.

Na základě této Smlouvy nabyla Společnost v roce 2019 pohledávku za SLOVAK INVESTMENT GROUP s.r.o. ve výši 246332,22 EUR.

Dohoda o narovnání, uzavřená dne 30.6.2021

Tato Dohoda uzavřená mezi Společností a FIDUROCK CAPITAL CZ a.s. a EYEMAXX Jablonec nad Nisou s.r.o. se týká narovnání vzájemných pohledávek a závazků.

Na základě této Dohody byl navýšen závazek z titulu půjčky EYEMAXX Jablonec nad Nisou s.r.o. vůči FIDUROCK CAPITAL CZ a.s. o 6 500 EUR a zároveň snížen závazek z titulu půjčky Společnosti vůči FIDUROCK CAPITAL CZ a.s. o 6 500 EUR.

Dohoda o narovnání, uzavřená dne 15.10.2021

Tato Dohoda uzavřená mezi Společností a FIDUROCK CAPITAL CZ a.s. a EYEMAXX Jablonec nad Nisou s.r.o. se týká narovnání vzájemných pohledávek a závazků.

Na základě této Dohody byl splacen závazek Společnosti z titulu vkladu do ostatních kapitálových fondů EYEMAXX Jablonec nad Nisou s.r.o. ve výši 185 111,85 CZK a zároveň navýšen závazek z titulu půjčky Společnosti vůči FIDUROCK CAPITAL CZ a.s. o 185 111,85 CZK.

Smlouva o postoupení pohledávky, uzavřená dne 10.9.2022

Tato Smlouva uzavřená mezi Společností a FIDUROCK CAPITAL CZ a.s. se týká postoupení pohledávky společnosti FIDUROCK CAPITAL CZ a.s. za společností RP Milevsko s.r.o.

Na základě této Smlouvy nabyla Společnost v roce 2022 pohledávku za RP Milevsko s.r.o. ve výši 1 772 131,48 EUR.

5. Přehled jednání učiněných na popud nebo v zájmu ovládající osoby nebo jí ovládaných osob

Během rozhodného období neučinila Společnost na popud ovládající osoby nebo jí ovládaných osob žádná jiná jednání než ta, která jsou uvedena v odstavci 4, která se týkala majetku přesahujícího 10 % vlastního kapitálu Společnosti zjištěného podle poslední účetní uzávěrky sestavené k 31.12.2022.

6. Posouzení újmy a jejího vyrovnání

Na základě smluv uzavřených v Rozhodném období mezi Společností a ostatními osobami ze Skupiny, jiných jednání, která byla v zájmu nebo na popud těchto osob uskutečněna Společností v Rozhodném období, Společnosti nevznikla žádná újma.

7. Hodnocení vztahů a rizik v rámci Skupiny

7.1 Hodnocení výhod a nevýhod vztahů ve Skupině.

Společnosti vyplývají z účasti ve Skupině zejména výhody. Skupina disponuje silným finančním zázemím.

Společnosti nevyplývají z účasti ve Skupině nevýhody.

7.2 Hodnocení rizik v rámci Skupiny

Ze vztahů v rámci Skupiny neplynou pro Společnost žádná rizika.

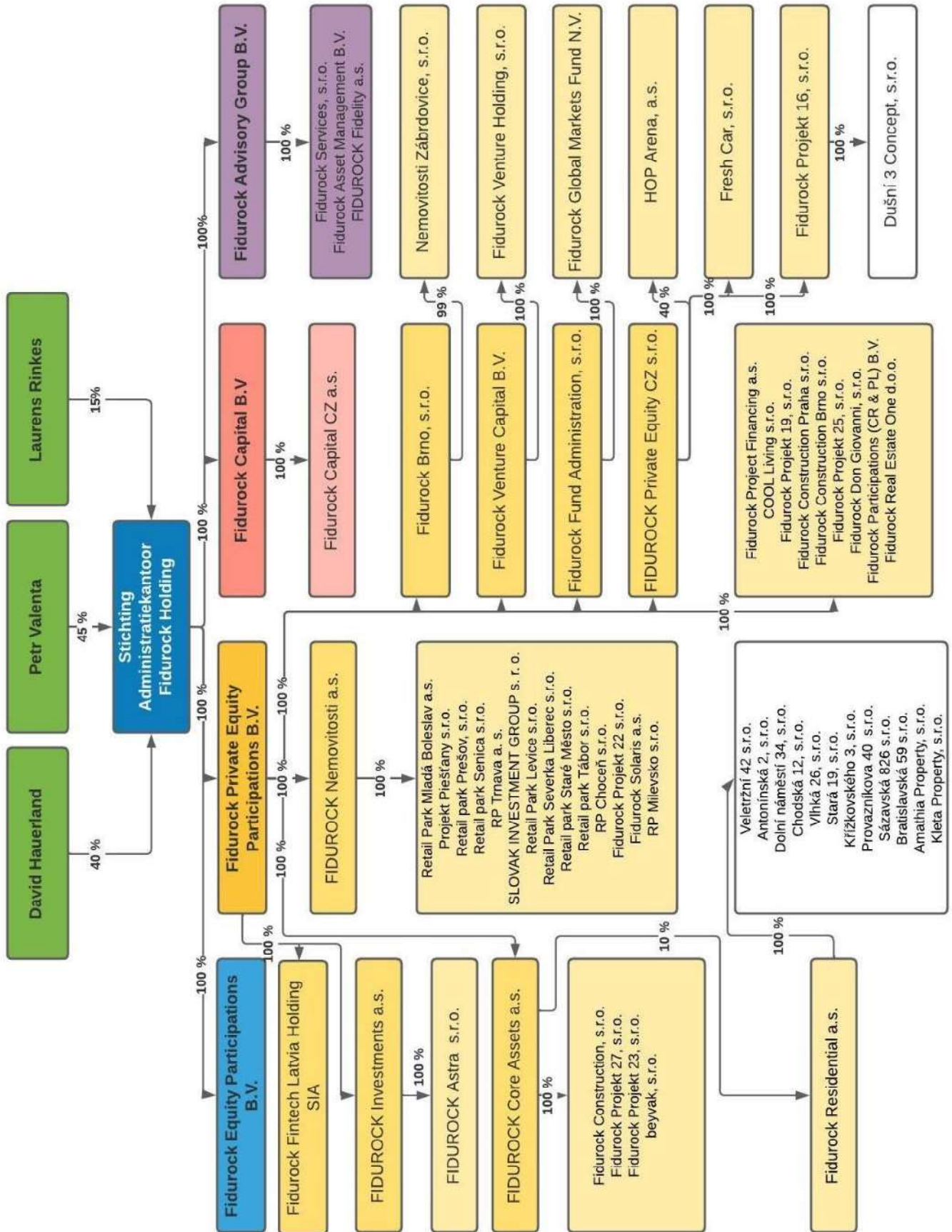
Datum: 30. března 2023



Jméno: David Hauerland

Funkce: člen představenstva

Příloha č. 1.



Finanční část

Fidurock Nemovitosti a.s.

Individuální účetní závěrka za rok končící 31. prosince 2020
sestavená v souladu s Mezinárodními standardy účetního
výkaznictví standardy ve znění přijatém Evropskou Unií (IFRS)

Zpráva o auditu individuální účetní závěrky



KPMG Česká republika Audit, s.r.o.

Pobřežní 1a
186 00 Praha 8
Česká republika
+420 222 123 111
www.kpmg.cz

Zpráva nezávislého auditora pro akcionáře společnosti FIDUROCK Nemovitosti a.s.

Zpráva o auditu účetní závěrky

Výrok auditora

Provedli jsme audit přiložené individuální účetní závěrky FIDUROCK Nemovitosti a.s. (dále také „Společnost“) sestavené na základě mezinárodních standardů účetního výkaznictví ve znění přijatém Evropskou unií, která se skládá z individuálního výkazu o finanční situaci k 31. prosinci 2022, individuálního výkazu o úplném výsledku, výkazu změn vlastního kapitálu a výkazu o peněžních tocích za rok končící 31. prosincem 2022 a přílohy této individuální účetní závěrky, která obsahuje popis použitých podstatných účetních metod a další vysvětlující informace. Údaje o Společnosti jsou uvedeny v bodě 1 přílohy této individuální účetní závěrky.

Podle našeho názoru přiložená individuální účetní závěrka podává věrný a poctivý obraz nekonsolidované finanční situace Společnosti k 31. prosinci 2022 a nekonsolidované finanční výkonnosti a nekonsolidovaných peněžních toků za rok končící 31. prosincem 2022 v souladu s mezinárodními standardy účetního výkaznictví ve znění přijatém Evropskou unií.

Základ pro výrok

Audit jsme provedli v souladu se zákonem o auditorech, nařízením Evropského parlamentu a Rady (EU) č. 537/2014 a standardy Komory auditorů České republiky pro audit, kterými jsou mezinárodní standardy pro audit (ISA), případně doplněné a upravené souvisejícími aplikačními doložkami. Naše odpovědnost stanovená těmito předpisy je podrobněji popsána v oddílu Odpovědnost auditora za audit účetní závěrky. V souladu se zákonem o auditorech a Etickým kodexem přijatým Komorou auditorů České republiky jsme na Společnosti nezávislí a splnili jsme i další etické povinnosti vyplývající z uvedených předpisů. Domníváme se, že důkazní informace, které jsme shromáždili, poskytují dostatečný a vhodný základ pro vyjádření našeho výroku.

Hlavní záležitosti auditu

Hlavní záležitosti auditu jsou záležitosti, které byly podle našeho odborného úsudku při auditu účetní závěrky za běžné období nejvýznamnější. Těmito záležitostmi jsme se zabývali v kontextu auditu účetní závěrky jako celku a v souvislosti s utvářením názoru na tuto závěrku. Samostatný výrok k těmto záležitostem nevyjadřujeme.

Ocenění investic v dceřiných společnostech

Účetní hodnota investic v dceřiných společnostech k 31. prosinci 2022: 558 187 tis. Kč (31. prosince 2021: 524 255 tis. Kč).

Další informace jsou uvedeny v bodě přílohy individuální účetní závěrky: 3.2 a 3.10 (Účetní metody) a 4 (Investice v dceřiných společnostech).

Hlavní záležitost auditu	Jak byla daná záležitost auditu řešena
<p>Společnost působí jako holdingová společnost a jejím hlavním aktivem jsou investice do nekotovaných dceřiných společností. Tyto investice se oceňují pořizovací cenou. Ke každému rozvahovému dni Společnost testuje, zda došlo ke snížení hodnoty investic.</p> <p>Společnost při testu na snížení hodnoty těchto nekotovaných investic vychází z odhadů reálných hodnot podkladových investičních nemovitostí držených dceřinými společnostmi. Reálná hodnota podkladových investic do nemovitostí je založena na výnosové (pro investiční nemovitosti generující výnosy) nebo reziduální (pro investiční nemovitosti ve výstavbě) metodě v závislosti na typu investice do nemovitostí.</p> <p>Oba přístupy vyžadují, aby vedení aplikovalo významný úsudek a vytvořilo komplexní odhady. V rámci stanovení těchto odhadů Společnost používá služby externího odhadce, který pomáhá vedení při stanovení reálné hodnoty včetně klíčových předpokladů, jako jsou:</p> <ul style="list-style-type: none"> • U investičních nemovitostí generujících výnosy: odhadovaná výše nájemného na metr čtvereční, kapitalizační míra při prodeji ("exit yield") a diskontní sazba; 	<p>Při řešení této hlavní záležitosti auditu jsme, kromě jiného, provedli ve spolupráci s naším vlastním specialistou na oceňování nemovitých věcí následující auditorské postupy:</p> <ul style="list-style-type: none"> — zhodnocení přístupu k testování snížení hodnoty investic v dceřiných společnostech aplikované Společností oproti požadavkům příslušných účetních standardů a tržní praxe. Kromě toho jsme identifikovali příslušné metody, předpoklady a zdroje dat a zhodnotili, zda tyto metody, zdrojová data a předpoklady jsou vhodné; — testování designu a implementace vybraných klíčových kontrol v rámci procesu finančního výkaznictví souvisejících s testováním snížení hodnot investic včetně takových kontrol souvisejících se schválením výstupů z ocenění dceřiných společností; — zhodnocení objektivnosti, zkušenosti a kompetentnosti externího nezávislého odhadce na oceňování nemovitých věcí najatého Společností a kontrola smlouvy s odhadcem z hlediska existence jakéhokoli omezení rozsahu, které by mohlo významně ovlivnit výsledek ocenění.

<ul style="list-style-type: none"> • U investičních nemovitostí ve výstavbě: odhadovaná hodnota nájemného na metr čtvereční, náklady na výstavbu, developerská marže a výnos z při dokončení výstavby. <p>Z důvodu skutečností uvedených výše a zároveň z důvodu významnosti vykazovaného zůstatku investic do dceřiných společností jsme považovali tuto oblast za významné riziko v rámci našeho auditu, což vyžadovalo naši zvýšenou pozornost. Z tohoto důvodu považujeme tuto oblast za hlavní záležitost auditu.</p>	<ul style="list-style-type: none"> — zhodnocení vnitřní konzistence modelu pro stanovení reálné hodnoty podkladového investičního majetku a zhodnocení následujících klíčových předpokladů: — Pro ocenění výnosovou metodou: odhadovaná výše nájemného na metr čtvereční, kapitalizační míra při prodeji ("exit yield") a diskontní sazba porovnáním na veřejně dostupné průzkumy trhu a naše znalosti v oblasti trhu s nemovitostmi. Také jsme odsouhlasili míru obsazenosti nemovitostí použitou v posudku na seznam nájemců a zároveň odsouhlasili použité příjmy z nájemného použité v oceňovacím posudku na skutečné příjmy z nájemného; — Pro ocenění reziduální metodou: konstrukční náklady, developerská marže, odhadovaná výše nájemného na metr čtvereční a kapitalizační míra při prodeji ("exit yield") porovnáním na veřejně dostupné průzkumy trhu a naše znalosti v oblasti trhu s nemovitostmi; — provedení analýzy citlivosti v souvislosti s výše uvedenými klíčovými předpoklady, abychom zhodnotili dopady na ocenění reálnou hodnotou investičního majetku z důvodu možných změn výše uvedených klíčových předpokladů; — zhodnocení vhodnosti údajů zveřejněných Společností v příloze v individuální účetní závěrce o předpokladech a významných úsudcích použitých při stanovení odhadu reálné hodnoty investic v dceřiných společnostech.
---	---

Ostatní informace

Ostatními informacemi jsou v souladu s § 2 písm. b) zákona o auditorech informace uvedené ve výroční zprávě mimo účetní závěrku a naši zprávu auditora. Za ostatní informace odpovídá statutární orgán Společnosti.

Společnost FIDUROCK Nemovitosti a.s. k 31. prosinci 2022 nesestavuje výroční zprávu, protože příslušné informace hodlá zahrnout do konsolidované výroční zprávy. Z toho důvodu naše vyjádření k ostatním informacím není součástí této zprávy auditora.

Odpovědnost statutárního orgánu, dozorčí rady a výboru pro audit Společnosti za účetní závěrku

Statutární orgán Společnosti odpovídá za sestavení účetní závěrky podávající věrný a poctivý obraz v souladu s mezinárodními standardy účetního výkaznictví ve znění přijatém Evropskou unií a za takový vnitřní kontrolní systém, který považuje za nezbytný pro sestavení účetní závěrky tak, aby neobsahovala významné (materiální) nesprávnosti způsobené podvodem nebo chybou.

Při sestavování účetní závěrky je statutární orgán Společnosti povinen posoudit, zda je Společnost schopna nepřetržitě trvat, a pokud je to relevantní, popsat v příloze účetní závěrky záležitosti týkající se jejího nepřetržitého trvání a použití předpokladu nepřetržitého trvání při sestavení účetní závěrky, s výjimkou případů, kdy statutární orgán plánuje zrušení Společnosti nebo ukončení její činnosti, resp. kdy nemá jinou reálnou možnost než tak učinit.

Za dohled nad procesem účetního výkaznictví ve Společnosti odpovídá dozorčí rada. Za sledování procesu účetního výkaznictví ve Společnosti odpovídá výbor pro audit.

Odpovědnost auditora za audit účetní závěrky

Naším cílem je získat přiměřenou jistotu, že účetní závěrka jako celek neobsahuje významnou (materiální) nesprávnost způsobenou podvodem nebo chybou a vydat zprávu auditora obsahující náš výrok. Přiměřená míra jistoty je velká míra jistoty, nicméně není zárukou, že audit provedený v souladu s výše uvedenými předpisy ve všech případech v účetní závěrce odhalí případnou existující významnou (materiální) nesprávnost. Nesprávnosti mohou vzniknout v důsledku podvodů nebo chyb a považují se za významné (materiální), pokud lze reálně předpokládat, že by jednotlivě nebo v souhrnu mohly ovlivnit ekonomická rozhodnutí, která uživatelé účetní závěrky na jejím základě přijmou.

Při provádění auditu v souladu s výše uvedenými předpisy je naší povinností uplatňovat během celého auditu odborný úsudek a zachovávat profesní skepticismus. Dále je naší povinností:

- Identifikovat a vyhodnotit rizika významné (materiální) nesprávnosti účetní závěrky způsobené podvodem nebo chybou, navrhnout a provést auditorské postupy reagující na tato rizika a získat dostatečné a vhodné důkazní informace, abychom na jejich základě mohli vyjádřit výrok. Riziko, že neodhalíme významnou (materiální) nesprávnost, k níž došlo v důsledku podvodu, je větší než riziko neodhalení významné (materiální) nesprávnosti způsobené chybou, protože součástí podvodu mohou být tajné dohody (koluze), falšování, úmyslná opomenutí, nepravdivá prohlášení nebo obcházení vnitřních kontrol.

- Seznámit se s vnitřním kontrolním systémem Společnosti relevantním pro audit v takovém rozsahu, abychom mohli navrhnout auditorské postupy vhodné s ohledem na dané okolnosti, nikoli abychom mohli vyjádřit názor na účinnost jejího vnitřního kontrolního systému.
- Posoudit vhodnost použitých účetních pravidel, přiměřenost provedených účetních odhadů a informace, které v této souvislosti statutární orgán Společnosti uvedl v příloze účetní závěrky.
- Posoudit vhodnost použití předpokladu nepřetržitého trvání při sestavení účetní závěrky statutárním orgánem a to, zda s ohledem na shromážděné důkazní informace existuje významná (materiální) nejistota vyplývající z událostí nebo podmínek, které mohou významně zpochybnit schopnost Společnosti nepřetržitě trvat. Jestliže dojdeme k závěru, že taková významná (materiální) nejistota existuje, je naší povinností upozornit v naší zprávě na informace uvedené v této souvislosti v příloze účetní závěrky, a pokud tyto informace nejsou dostatečné, vyjádřit modifikovaný výrok. Naše závěry týkající se schopnosti Společnosti nepřetržitě trvat vycházejí z důkazních informací, které jsme získali do data naší zprávy. Nicméně budoucí události nebo podmínky mohou vést k tomu, že Společnost ztratí schopnost nepřetržitě trvat.
- Vyhodnotit celkovou prezentaci, členění a obsah účetní závěrky, včetně přílohy, a dále to, zda účetní závěrka zobrazuje podkladové transakce a události způsobem, který vede k věrnému zobrazení.

Naší povinností je informovat osoby pověřené správou a řízením mimo jiné o plánovaném rozsahu a načasování auditu a o významných zjištěních, která jsme v jeho průběhu učinili, včetně zjištěných významných nedostatků ve vnitřním kontrolním systému.

Naší povinností je rovněž poskytnout osobám pověřeným správou a řízením prohlášení o tom, že jsme splnili příslušné etické požadavky týkající se nezávislosti, a informovat je o veškerých vztazích a dalších záležitostech, u nichž se lze reálně domnívat, že by mohly mít vliv na naši nezávislost, a případných souvisejících opatřeních.

Dále je naší povinností vybrat na základě záležitostí, o nichž jsme informovali osoby pověřené správou a řízením Společnosti, ty, které jsou z hlediska auditu účetní závěrky za běžný rok nejvýznamnější, a které tudíž představují hlavní záležitosti auditu, a tyto záležitosti popsat v naší zprávě. Tato povinnost neplatí, když právní předpisy zakazují zveřejnění takové záležitosti nebo jestliže ve zcela výjimečném případě usoudíme, že bychom o dané záležitosti neměli v naší zprávě informovat, protože lze reálně očekávat, že možné negativní dopady zveřejnění převáží nad přínosem z hlediska veřejného zájmu.



Zpráva o jiných požadavcích stanovených právními předpisy

V souladu s článkem 10 odst. 2 nařízení Evropského parlamentu a Rady (EU) č. 537/2014 uvádíme v naší zprávě nezávislého auditora následující informace vyžadované nad rámec mezinárodních standardů pro audit:

Určení auditora a délka provádění auditu

Auditorem Společnosti nás dne 30. června 2022 určila valná hromada Společnosti. Auditorem Společnosti jsme nepřetržitě 5 let.

Soulad s dodatečnou zprávou pro výbor pro audit

Potvrzujeme, že náš výrok k účetní závěrce uvedený v této zprávě je v souladu s naší dodatečnou zprávou pro výbor pro audit Společnosti, kterou jsme dne 2. května 2023 vyhotovili dle článku 11 nařízení Evropského parlamentu a Rady (EU) č. 537/2014.

Poskytování neauditorských služeb

Prohlašujeme, že nebyly poskytnuty žádné zakázané služby uvedené v čl. 5 nařízení Evropského parlamentu a Rady (EU) č. 537/2014.

Společnosti a podnikům, které ovládá, jsme kromě povinného auditu neposkytli žádné jiné služby, které by nebyly uvedeny v příloze účetní závěrky nebo výroční zprávě Společnosti.

Statutární auditor odpovědný za zakázku

Ing. Pavel Kliment je statutárním auditorem odpovědným za audit účetní závěrky společnosti FIDUROCK Nemovitosti, a.s. k 31. prosinci 2022, na jehož základě byla zpracována tato zpráva nezávislého auditora.

V Praze, dne 2. května 2023

KPMG Česká republika Audit, s.r.o.
Evidenční číslo 71

Ing. Pavel Kliment
Partner
Evidenční číslo 2145

FIDUROCK Nemovitosti a.s.

Individuální účetní závěrka za rok končící 31. prosince 2022 sestavená v souladu s Mezinárodními standardy účetního výkaznictví ve znění přijatém Evropskou Unií (IFRS)

Výkaz o finanční pozici k 31. prosinci 2022

	Pozn.	31.12.2022	31.12.2021
Dlouhodobá aktiva		558 187	524 255
Investice v dceřiných společnostech	Pozn. 4	558 187	524 255
Oběžná aktiva		378 011	352 520
Poskytnuté půjčky ve skupině	Pozn. 6	376 673	350 947
Peníze a peněžní ekvivalenty	Pozn. 8	237	10
Ostatní aktiva	Pozn. 7	1 099	1 563
AKTIVA CELKEM		936 198	876 775
Vlastní kapitál		398 149	384 241
Základní kapitál	Pozn. 9.1	2 040	2 040
Ostatní kapitálové fondy	Pozn. 9.2	484 670	449 838
Nerozdělený zisk/ztráta	Pozn. 9.3	(88 562)	(67 637)
Dlouhodobé závazky		448 158	445 783
Emitované dluhopisy	Pozn. 10	448 158	445 783
Krátkodobé závazky		89 891	46 751
Úvěry a půjčky	Pozn. 11	79 282	35 181
Emitované dluhopisy	Pozn. 10	10 500	10 500
Ostatní krátkodobé závazky	Pozn. 12	109	1 070
Závazek ze splatné daně	Pozn. 19	-	-
ZÁVAZKY CELKEM		538 049	492 534
ZÁVAZKY A VLASTNÍ KAPITÁL CELKEM		936 198	876 775

Výkaz o úplném výsledku hospodaření za rok končící 31. prosince 2022

	Pozn.	1.1.2022 - 31.12.2022	1.1.2021 - 31.12.2021
Úrokové výnosy vypočtené dle efektivní úrokové míry	Pozn. 14, 18	18 961	22 902
Úrokové náklady	Pozn. 15	(30 995)	(28 876)
Provozní náklady	Pozn. 16	(769)	(1 174)
Opravná položka k úvěrům ve skupině	Pozn. 18	(305)	23 219
Opravná položka k majetkovým účastem v dceřiných společnostech	Pozn. 4	(9 686)	(7 620)
Opravná položka k majetkovým účastem v podnicích pod společným vlivem	Pozn. 5	5 321	(715)
Ostatní finanční náklady		(619)	(619)
Kurzové rozdíly		(3 898)	(7 135)
Ztráta před zdaněním		(21 990)	(18)
Daň z příjmů	Pozn. 19	1 065	5
Ztráta za období		(20 925)	(13)
Ostatní úplný výsledek hospodaření za účetní období		-	-
Celkový úplný výsledek hospodaření za účetní období		(20 925)	(13)

Výkaz o změnách vlastního kapitálu za rok končící 31. prosince 2022

	Základní kapitál	Nerozdělené zisky	Ostatní kapitálové fondy	Celkem
Zůstatek 1.1.2021	2 040	(67 624)	449 838	384 254
Kapitálové kontribuce od akcionáře <i>Pozn. 9.2</i>	-	-	-	-
Úplný výsledek hospodaření	-	(13)	-	(13)
Ztráta za období	-	(13)		(13)
Zůstatek 31.12.2021	2 040	(67 637)	449 838	384 241
Zůstatek 1.1.2022	2 040	(67 637)	449 838	384 241
Kapitálové kontribuce od akcionáře <i>Pozn. 9.2</i>	-	-	34 833	34 833
Úplný výsledek hospodaření	-	(20 925)	-	(20 925)
Ztráta za období		(20 925)	-	(20 925)
Zůstatek 31.12.2022	2 040	(88 562)	484 670	398 149

Výkaz o peněžních tocích za rok končící 31. prosince 2022

		1.1.2022 - 31.12.2022	1.1.2021 - 31.12.2021
Ztráta za období (po zdanění)		(20 925)	(13)
<i>Úpravy o nepeněžní operace</i>		20 114	(1 953)
Daňový výnos	Bod 19	(1 065)	(5)
Čisté úrokové náklady	Bod 14,18	12 034	5 974
Tvorba/(rozpuštění) opravných položek k úvěrům	Bod 17	305	(23 219)
Tvorba/(rozpuštění) opravných položek k majetkovým účastem v dceřiných společnostech	Bod 4	9 686	7 620
Tvorba opravných položek k majetkovým účastem v podnicích pod společným vlivem	Bod 4	(5 321)	715
Ostatní finanční výnosy		4 475	6 961
<i>Změny pracovního kapitálu</i>		(228)	(1 512)
Změna stavu ostatních aktiv		(344)	262
Změna stavu ostatních závazků		(1 119)	152
Zaplacená daň		1 234	(1 926)
Čistý peněžní tok z provozní činnosti		(1 039)	(3 478)
Peněžní toky z investiční činnosti			
Pořízení nových dceřiných společností		(5 206)	(20 377)
Vklady do dceřiných společností	Bod 4	(33 043)	(859)
Pořízení/vklady do společného podniku	Bod 4	-	-
Poskytnuté úvěry	Bod 6	(90 730)	(60 787)
Přijaté splátky	Bod 5	123 428	104 218
Přijatý úrok	Bod 5	-	1 696
Čistý peněžní tok z investiční činnosti		(5 552)	23 891
Peněžní toky z financování	Bod 11		
Příjmy z kapitálových kontribucí			-
Příjmy z půjček		123 646	105 741
Splátky půjček		(91 628)	(107 355)
Zaplacený úrok		(25 200)	(25 200)
Čistý peněžní tok z financování		6 818	(26 815)
Čistý přírůstek peněžních prostředků a peněžních ekvivalentů		227	(6 402)
Peněžní prostředky a peněžní ekvivalenty na začátku období		10	6 411
Peněžní prostředky a peněžní ekvivalenty na konci období		237	10

PŘÍLOHA K ÚČETNÍ ZÁVĚRCE

1. Všeobecné informace

1.1. Základní informace o Společnosti

FIDUROCK Nemovitosti a.s. (dříve FIDUROCK Tábor, a.s., dále „Společnost“), IČ 04564111, byla založena zakladatelskou listinou jako akciová společnost a dne 14. listopadu 2015 byla zapsána do obchodního rejstříku vedeného Městským soudem v Praze, oddíl B, vložka 21110 a její sídlo je Václavské náměstí 2132/47, Nové Město, 110 00 Praha 1. Hlavním předmětem podnikání Společnosti je výroba, obchod a služby neuvedené v přílohách 1 až 3 živnostenského zákona, zejména akvizice a držba podílů do dceřiných společností a společných podniků, jejichž hlavním předmětem činnosti Společnosti je pořízení, držba a pronájem nemovitostí.

Tato účetní závěrka je sestavena k 31. prosinci 2022. Účetním obdobím je kalendářní rok končící 31. prosince 2022. Srovnatelné minulé období je kalendářní rok končící 31. prosince 2021.

Akcionář k 31. prosinci 2022

FIDUROCK Private Equity Participations B.V.

1077XX Amsterdam, Strawinskylaan 937, Nizozemské království

Registrační číslo: 645 04 204

Podíl na základním kapitálu: 100 %

Základní kapitál: 2 040 000 Kč

Akcie: 300 ks akcií na jméno v listinné podobě ve jmenovité hodnotě 6 800,- Kč

Statutární orgán k 31. prosinci 2022

Člen představenstva: DAVID HAUERLAND

Den vzniku členství: 13. listopadu 2020

Člen představenstva: PhDr. PETR VALENTA

Den vzniku členství: 16. dubna 2018

Způsob jednání: Každý člen představenstva zastupuje společnost samostatně ve všech záležitostech.

Dozorčí rada k 31. prosinci 2022

Člen dozorčí rady: LAURENS GERARD RINKES

Den vzniku členství: 14. listopad 2015

1.2. Prohlášení o souladu

Tato individuální účetní závěrka byla sestavena v souladu s Mezinárodními standardy finančního výkaznictví („International Financial Reporting Standards“, IFRS) ve znění přijatém Evropskou unií.

Tato účetní závěrka představuje statutární účetní závěrku sestavenou v souladu s ustanovením § 19a odst. 7 zákona č. 563/1991 Sb., o účetnictví ve znění pozdějších předpisů.

1.3. Základ pro oceňování, funkční a prezentační měna

Účetní závěrka byla sestavena na základě historických cen. Funkční měnou Společnosti je česká koruna. Údaje jsou zaokrouhleny a prezentovány v tisících korun českých („tis. Kč“). Záporná čísla jsou uvedena v závorkách.

1.4. Použití odhadů a předpokladů

Odhady a předpoklady jsou průběžně revidovány a vycházejí z historické zkušenosti a dalších faktorů, včetně očekávání budoucích událostí, které se za daných okolností jeví jako důvodná. Odhady a předpoklady, s nimiž je spojeno významné riziko toho, že povedou v příštím finančním roce k významné úpravě částek aktiv a závazků vedených v účetnictví, jsou ty, které mají vliv na ocenění a potenciální snížení hodnoty dceřiných společností.

1.5. Předpoklad trvání podniku

Tato účetní závěrka je zpracována dle předpokladu neomezeného trvání podniku. Společnost je si vědoma faktu, že na konci ledna 2024 jsou splatné emitované dluhopisy v celkové jmenovité hodnotě 450 milionů Kč. Vedení společnosti má připravenou strategii refinancování dluhopisů novou emisí, alternativně refinancování dluhopisů na úrovni projektových společností a splacení poskytnutých půjček spřízněným stranám. Podle informací, které má vedení Společnosti k datu vydání k dispozici, nemá výše uvedená situace vliv na předpoklad neomezeného trvání – going concern Společnosti.

2. Standardy, interpretace a dodatky ke zveřejněným standardům, které dosud nenabýly účinnosti a které jsou relevantní pro účetní závěrku Společnosti

V současné době se podoba standardů přijatá Evropskou unií výrazně neliší od nařízení schválených Radou pro mezinárodní účetní standardy (IASB). Výjimkou jsou následující standardy, úpravy stávajících standardů a interpretace, které nebyly k datu schválení účetní závěrky schváleny k používání v EU (data účinnosti uvedená níže jsou pro IFRS vydané radou IASB):

- novelizace IAS 1 – Sestavování a zveřejňování účetní závěrky, klasifikace závazků jako krátkodobé a dlouhodobé
- novela IAS 8 – definice účetních odhadů
- novelizace IAS 12 – odložená daň vztahující se k aktivům a závazkům plynoucím z jedné transakce
- novelizace IFRS 10 a IAS 28 – Prodej nebo vklad aktiv mezi investorem a jeho přidruženým či společným podnikem (Evropská komise rozhodla o odložení schválení na neurčito),
- Novelizace IFRS 16 – závazky z leasingu při prodeji a zpětném leasingu

Dle odhadů Skupiny nebude mít dodržování výše uvedených standardů, úprav stávajících standardů a interpretací v období, kdy budou použity poprvé, žádný významný dopad na účetní závěrku Skupiny.

3. Významné účetní zásady a postupy

3.1. Transakce v cizích měnách

Transakce v cizí měně je transakce, která zní na jinou než funkční měnu, nebo která musí být vypořádána v jiné než funkční měně. Funkční měna je měna primárního ekonomického prostředí, v němž subjekt působí. Pro účely prvotního uznání je cizí měna přepočtena na funkční měnu směnným kurzem platným k datu transakce. Funkční měna Společnosti je Kč.

Peněžní aktiva a závazky v cizích měnách jsou přepočteny na české koruny ve směnném kurzu platném k datu účetní závěrky (31. prosinec 2022: Kč/EUR 24,115 a 31. prosinec 2021: Kč/EUR 24,86). Transakce v cizích měnách jsou přepočteny směnnými kurzy platnými k datu transakce. Kurzové rozdíly jsou vykázány ve výkazu o úplném výsledku hospodaření.

3.2. Dceřiné společnosti a investice do společných podniků

Dceřiné společnosti jsou subjekty ovládané Společností. K ovládnutí dochází tehdy, když Společnost má přímo nebo nepřímo pravomoc řídit finanční a provozní zásady a postupy nějakého subjektu, aby mohla získat prospěch z jeho činnosti. Společnost prvotně zachycuje své vklady do dceřiných společností v pořizovací ceně a následně jsou tyto vklady oceňovány v pořizovací ceně snížené o případné ztráty ze snížení hodnoty.

Investice do společných podniků (joint venture) představuje formu společného ujednání, které je charakterizováno tím, že smluvní strany jsou vázány smluvním ujednáním, které je spoluovládáno dvěma nebo více stranami. Spoluovládání je smluvně dohodnuté sdílení ovládnutí ujednání, které existuje pouze tehdy, když rozhodnutí o relevantních činnostech vyžadují jednomyslný souhlas stran, které sdílejí ovládnutí. Společnost prvotně zachycuje své vklady do společných podniků v pořizovací ceně a následně jsou tyto vklady oceňovány v pořizovací ceně snížené o případné ztráty ze snížení hodnoty.

3.3. Finanční nástroje

Finanční aktivum je oceňováno naběhlou hodnotou, pokud splňuje obě z následujících podmínek a zároveň není zařazeno do kategorie aktiv FVTPL:

- finanční aktivum je drženo v rámci obchodního modelu, jehož cílem je držet finanční aktiva za účelem získání smluvních peněžních toků, a
- smluvní podmínky finančního aktiva stanoví konkrétní data peněžních toků tvořených výlučně splátkami jistiny a úroků („SPPI“ z angl. „Solely payments of principal and interest“) z nesplacené částky jistiny.

Finanční aktivum je oceňováno reálnou hodnotou do ostatního úplného výsledku, pokud splňuje obě z následujících podmínek a zároveň není zařazeno do kategorie aktiv FVTPL:

- finanční aktivum drženo v rámci obchodního modelu, jehož cíle je dosaženo jak inkasem smluvních peněžních toků, tak prodejem finančních aktiv, a
- smluvní podmínky finančního aktiva stanoví konkrétní data peněžních toků tvořených výlučně splátkami jistiny a úroků z nesplacené částky jistiny.

Všechna aktiva, která nejsou oceňována naběhlou hodnotou nebo jako FVOCI jsou oceňována reálnou hodnotou do zisku nebo ztráty. Navíc může společnost při prvotním zaúčtování neodvolatelně zařadit finanční aktivum, které by jinak splňovalo podmínky k oceňování v naběhlé hodnotě nebo jako FVOCI do kategorie oceňované reálnou hodnotou do zisku nebo ztráty, pokud je tím vyloučen nebo významně omezen oceňovací nebo účetní nesoulad, který by mohl jinak vzniknout.

Finanční aktivum je zařazeno do jedné z těchto tří kategorií při prvotním účtování.

Společnost určila cíle každého obchodního modelu, ve kterých jsou finanční aktiva držena na úrovni portfolia, protože to nejlépe vystihuje způsob, jakým společnost aktiva řídí a předkládá o nich informace vedení. Tyto informace zahrnují mimo jiné následující:

- stanovené postupy a cíle portfolia a jejich realizace v praxi;
- jak je hodnocena výkonnost portfolia a předkládána klíčovému vedení Společnosti;
- rizika, která ovlivňují výkonnost obchodního modelu (a finančních aktiv držných v rámci tohoto obchodního modelu), a zejména způsob, jakým jsou tato rizika řízena;
- četnost, hodnotu a načasování prodejů v předchozích obdobích, důvody pro tyto prodeje a očekávání týkající se budoucí prodejní činnosti. Informace o prodeji samy o sobě však nejsou posuzované izolovaně, ale jako součást celkového hodnocení, jakým Společnost dosahuje stanoveného cíle řízení finančních aktiv, a zejména způsobu realizace peněžních toků.

Finanční aktiva, která jsou určena k obchodování a která jsou řízena a jejich výkonnost je měřena na bázi reálné hodnoty, jsou oceňována jako FVTPL, protože nejsou držena ani za účelem inkasa smluvních peněžních toků, ani za účelem inkasa smluvních peněžních toků a prodeje finančních aktiv.

Posouzení, zda smluvní peněžní toky jsou pouze splátkami jistiny a úroků z nesplacené částky jistiny („SPPI“)

Pro účely posouzení „jistina“ je definována jako reálná hodnota finančního aktiva při prvotním zaúčtování. „Úrok“ představuje časovou hodnotu peněz, úvěrové riziko spojené s nesplacenou částkou jistiny za konkrétní časové období a další základní rizika a náklady spojené s poskytováním úvěrů (např. riziko likvidity a administrativní náklady), jakož i ziskovou marži.

Při posuzování, jestli smluvní peněžní toky jsou pouze splátkami jistiny a úroků z nesplacené částky jistiny, společnost bere v úvahu smluvní podmínky instrumentu. To zahrnuje posouzení, jestli finanční aktivum neobsahuje smluvní podmínky, které by mohly změnit časový rozvrh nebo výši smluvních peněžních toků a tak by nesplnily SPPI kritéria. Při tomto posouzení společnost posuzuje následující:

- podmíněné události, které by mohly změnit časový rozvrh nebo výši smluvních peněžních toků;
- pákový efekt;
- podmínky prodloužení nebo dřívějšího splácení;
- podmínky, které limitují nárok Společnosti na smluvní peněžní toky z aktiva – např. aktiva “bez postihu”; a
- podmínky, které modifikují časovou hodnotu peněz, např. pravidelná reflexe úrokových sazeb.

Společnost klasifikuje své *finanční závazky*, jiné než závazky vykázané v reálné hodnotě do zisku nebo ztráty, jako závazky v naběhlé hodnotě.

a) Uznání a odúčtování

Finanční aktiva a závazky jsou uznávány ve výkazu finanční situace tehdy, kdy se Společnost stává stranou smluvních ustanovení daného nástroje. O koupi a prodeji finančních aktiv se účtuje k datu obchodu.

Společnost odúčtuje finanční aktivum tehdy, když zaniknou smluvní práva k peněžním tokům z daného aktiva nebo když převede tato práva za účelem získání smluvních peněžních toků v transakci, v níž jsou převáděna v podstatě veškerá rizika a odměna z vlastnictví finančního aktiva, nebo když nepřevádí ani si neponechává v podstatě všechna rizika a odměnu z vlastnictví a neponechává si kontrolu nad převáděným aktivem. Veškerý podíl na odúčtovaném finančním aktivu, které Společnost vytvoří nebo které si ponechá, je zaúčtován jako samostatné aktivum nebo závazek.

Společnost odúčtuje finanční závazky tehdy, když jsou její smluvní závazky vypořádány, zrušeny nebo zaniknou.

b) Oceňování

Finanční aktivum nebo závazek je prvotně uznáván v reálné hodnotě. U finančních aktiv nebo závazků, které nejsou uznány v reálné hodnotě prostřednictvím zisku a ztráty, se připočtou transakční náklady, které lze přímo přiřadit k nabytí nebo emisi finančního aktiva nebo závazku. Všechny finanční závazky s výjimkou těch, které jsou oceněny reálnou hodnotou prostřednictvím výkazu o úplném výsledku hospodaření, se oceňují naběhlou hodnotou a použitím metody efektivní úrokové sazby.

Zisky a ztráty z finančních aktiv a závazků vykázaných v naběhlé hodnotě jsou uznány ve výkazu o úplném výsledku hospodaření v okamžiku odúčtování nebo snížení hodnoty finančního aktiva. Společnost odhaduje ztráty ze snížení hodnoty finančních aktiv na základě modelu „očekávané úvěrové ztráty“. Model „očekávané úvěrové ztráty“ vyžaduje, aby byla vykázána opravná položka ve výši buď 12-měsíčních očekávaných úvěrových ztrát nebo celoživotních očekávaných úvěrových ztrát. Celoživotní očekávané úvěrové ztráty jsou očekávané úvěrové ztráty, které vznikají v důsledku všech možných selhání finančního nástroje po dobu očekávané životnosti finančního nástroje, přičemž 12 měsíční očekávané úvěrové ztráty představují tu část očekávaných úvěrových ztrát, které vznikají v důsledku selhání finančního nástroje, které může nastat během 12 měsíců od data vykázání.

Ocenění očekávaných úvěrových ztrát

Očekávané úvěrové ztráty jsou pravděpodobnostně váženým odhadem úvěrových ztrát, které jsou oceněny následovně:

- finanční aktiva, která nejsou úvěrově znehodnocená k datu vykazání: současná hodnota všech hotovostních schodků – tj. rozdíl mezi peněžními toky splatnými účetní jednotce podle smlouvy a peněžními toky, jejichž inkaso Společnost očekává;
- finanční aktiva, která jsou úvěrově znehodnocená k datu vykazání: rozdíl mezi hrubou účetní hodnotou daného aktiva a současnou hodnotou odhadovaných budoucích peněžních toků;
- nevyčerpané úvěrové přísliby: současná hodnota rozdílu mezi smluvními peněžními toky splatnými bance pokud je příslib čerpán a peněžními toky, jejichž inkaso společnost očekává;

V rámci účtování očekávaných úvěrových ztrát Společnost aplikuje třístupňový model založený na změnách v kvalitě úvěrového instrumentu, a to od prvotního zaúčtování. V počátku účtování se instrument nachází ve Stupni 1. Jestliže k datu účetní závěrky dojde ke zvýšení pravděpodobnosti selhání, přechází instrument do Stupně 2. V případě, že se výrazněji sníží kvalita úvěrového instrumentu, je klasifikován ve Stupni 3.

Pro finanční aktiva klasifikovaná ve Stupni 1 Společnost určí výši očekávaných úvěrových ztrát na základě vzorečku

Očekávané úvěrové ztráty = $PD \times EAD \times LGD$

Kde - PD představuje pravděpodobnost selhání

- EAD představuje expozici v selhání

- LGD představuje ztrátovost ze selhání

Výše očekávaných úvěrových ztrát pro finanční aktiva ve Stupni 2 se kalkulují na základě výše záporného vlastního kapitálu dlužníka.

Úvěrové ztráty finančních aktiv klasifikovaných ve Stupni 3 se určí na základě individuálního posouzení vedením Společnosti.

Definice selhání

Společnost považuje finanční aktivum za aktivum ve stádiu selhání, pokud:

- je nepravděpodobné, že dlužník splatí své úvěrové závazky vůči Společnosti v plné výši bez realizace zajištění; nebo
- dlužník má významný úvěrový závazek vůči Společnosti, který je více než 90 dní po splatnosti.

Emitované dluhopisy dluhy jsou prvotně oceněny pořizovací cenou včetně přímých transakčních nákladů, následně jsou oceňovány zůstatkovou cenou pomocí efektivní úrokové sazby.

c) Zásady pro oceňování reálnou hodnotou

Reálná hodnota finančních nástrojů vychází z jejich kótované tržní ceny na konci účetního období bez odečtení transakčních nákladů. Není-li k dispozici kótovaná tržní cena, je reálná hodnota finančního nástroje určena odhadem s použitím oceňovacích modelů nebo technik diskontovaných peněžních toků.

Při použití technik diskontovaných peněžních toků jsou odhady budoucích peněžních toků založeny na nejlepších odhadech vedení a diskontní sazba je tržní sazba na konci účetního období platná pro nástroj s podobnými podmínkami. Při použití oceňovacích modelů jsou vstupy založeny na tržním ocenění na konci účetního období.

Stanovení reálných hodnot

Odhady a předmětné předpoklady jsou průběžně revidovány. Revize účetních odhadů jsou uznávány v době, kdy jsou tyto odhady revidovány, pokud má revize vliv pouze na dané období, nebo v období revize a v budoucích obdobích, jestliže se revize týká běžného období i budoucích období.

Řada účetních zásad a postupů Společnosti a zveřejnění vyžaduje stanovení reálné hodnoty finančních i nefinančních aktiv a závazků.

Vedení pravidelně reviduje významné nezjistitelné vstupy a přecenění. Pokud se ke stanovení reálné hodnoty používají údaje třetích stran, například makléřské kotace nebo služby stanovení cen, vedení posoudí důkazy obdržené od třetích stran k podpoře závěrů, že tato ocenění splňují požadavky IFRS, včetně úrovně v hierarchii reálných hodnot, v níž má být takové ocenění klasifikováno.

Společnost používá při stanovení reálné hodnoty aktiva nebo závazku co možná nejvíce data zjištěná ze sledování trhu. Reálné hodnoty jsou rozřazeny do různých úrovní v hierarchii reálných hodnot na základě vstupů použitých při oceňovacích technikách takto:

- Úroveň 1: kótované ceny stejných aktiv nebo závazků na aktivních trzích (neupravené).
- Úroveň 2: jiné vstupy než kótované ceny zařazené do Úrovně 1, které se dají zjistit ve vztahu k danému aktivu nebo závazku buď přímo (tj. jako ceny), nebo nepřímo (tj. dají se odvodit od cen).
- Úroveň 3: vstupy pro aktivum nebo závazek, které nevycházejí ze zjistitelných tržních údajů (nezjistitelné vstupy).

Společnost účtuje o převodech mezi jednotlivými úrovněmi hierarchie reálných hodnot na konci vykazovaného období, během něhož došlo k dané změně.

d) Započtení

Finanční aktiva a závazky je povoleno navzájem započíst a čistá částka je prezentována ve výkazu o finanční situaci, když existuje zákonem vymahatelné právo započíst uznané částky a úmysl vypořádat je na netto základě nebo realizovat aktivum a současně vypořádat závazek.

Příjmy a výdaje jsou prezentovány na netto bázi, pokud to povolují účetní standardy nebo pokud se jedná o zisky a ztráty vzniklé ze skupiny podobných transakcí.

Ve vykazovaných obdobích nebyly započteny žádné částky.

3.4. Peněžní prostředky a peněžní ekvivalenty

Společnost považuje za peněžní prostředky a peněžní ekvivalenty hotovost, zůstatky na běžných účtech u bank a jiných finančních institucí se splatností do jednoho měsíce.

3.5. Ostatní aktiva a závazky

Ostatní pohledávky a závazky vznikají tehdy, když má Společnost smluvní závazek přijmout nebo dodat hotovost nebo jiné finanční aktivum. Ostatní pohledávky a závazky jsou oceňovány pořizovací cenou, které se obvykle rovnají jejich nominální hodnotě nebo hodnotě při splatnosti.

3.6. Vlastní kapitál

Základní kapitál představuje jmenovitou hodnotu akcií vydaných Společností.

Dividendy z akcií, snížení emisního ážia a jiné kapitálové distribuce jsou uznávány jako závazky, pokud jsou vyhlášeny před koncem účetního období. Dividendy z akcií, snížení emisního ážia a jiné kapitálové distribuce vyhlášené po konci účetního období nejsou uznány jako závazky, ale jsou vykázány v příloze k účetní závěrce.

3.7. Daň z příjmů

Daň z příjmů právnických osob za účetní období je vypočtena ze základu daně za použití daňové sazby přijaté a používané v České republice. Daňové pohledávky a závazky jsou oceněny ve výši, která je očekávána, že bude přijata nebo zaplacená příslušnému finančnímu úřadu.

Odložené daně jsou vykázány ke všem dočasným rozdílům mezi daňovou zůstatkovou cenou aktiv a závazků a jejich účetní hodnotou uvedenou v účetní závěrce. Odložená daňová pohledávka je vykázána pouze do té míry, kdy je pravděpodobné, že bude aktivum využíváno.

Odložená daň je vypočtena na základě přijaté daňové sazby, o které se předpokládá, že bude použita pro rok, v němž bude daná pohledávka nebo závazek vypořádán.

Co se týče daně z příjmů, Společnost vykazuje ztrátu. Odložená daň vyplývající z nevyužitých daňových ztrát není vykázána, protože její budoucí využití je nejisté.

3.8. Rezervy

Ostatní rezervy jsou vykázány v případě, že Společnost eviduje právní nebo současný závazek vůči třetím osobám, který je důsledkem minulých událostí, a jejíž vypořádání způsobí odtok prostředků Společnosti. Takové rezervy jsou uvedeny v hodnotě, která je stanovena nejlepším možným odhadem v okamžiku, kdy je účetní závěrka sestavována. Pokud se současná hodnota rezervy, stanovená na základě převládajících tržních úrokových sazeb, podstatně liší od nominální hodnoty, závazek je uveden v současné hodnotě.

3.9. Uznávání výnosů a nákladů

Úrokové výnosy a úrokové náklady jsou účtovány ve výkazu zisků a ztrát za pomoci efektivní úrokové míry. „Efektivní úroková míra“ je taková úroková míra, která přesně diskontuje odhadované budoucí peněžní toky napříč očekávanou životností daného finančního instrumentu v rámci:

- hrubé účetní hodnoty finančního aktiva; nebo
- amortizovaného nákladu finančního závazku.

Při výpočtu efektivní úrokové míry pro finanční instrumenty jiného charakteru než nakoupená a počátečně ponížená aktiva, Společnost zohledňuje veškeré smluvní podmínky vztahující se k danému finančnímu instrumentu, avšak nezohledňuje očekávané úvěrové ztráty při stanovení očekávaných budoucích peněžních toků. V případě nakoupených a počátečně ponížených finančních aktiv je spočítána kreditně upravená efektivní úroková míra a to pomocí odhadu budoucích peněžních toků včetně použití očekávaných úvěrových ztrát.

Výpočet efektivní úrokové míry obsahuje transakční náklady, poplatky a placené či obdržené úroky, jež jsou nezbytnou součástí efektivní úrokové míry. Transakční náklady zahrnují přírůstkové náklady, které jsou přímo přiřaditelné k danému pořízení respektive vydání finančního aktiva respektive finančního závazku.

Amortizovaný náklad a hrubá účetní hodnota

Amortizovaný náklad finančního aktiva nebo finančního závazku představuje hodnotu, ve které je dané finanční aktivum respektive finanční závazek prvotně zaúčtován minus splátky jistiny a plus nebo minus kumulovaná amortizace za použití metody efektivní úrokové míry pro veškeré rozdíly mezi původně účtovanou hodnotou a hodnotou při splatnosti, v případě finančních aktiv dále upravenou o opravné položky plynoucí z očekávaných ztrát. „Hrubá účetní hodnota finančního aktiva“ představuje amortizovanou hodnotu finančního aktiva před jejím upravením o případné opravné položky plynoucí z očekávaných ztrát.

Výpočet úrokových výnosů a nákladů

Efektivní úroková míra finančního aktiva respektive finančního závazku je počítána od prvotního zaúčtování daného finančního aktiva respektive finančního závazku. Při výpočtu úrokového výnosu respektive nákladu je efektivní úroková míra aplikována na hrubou účetní hodnotu daného aktiva (za předpokladu, že není k danému aktivu opravná položka) respektive na amortizovaný náklad v případě závazku. Efektivní úroková míra je revidována v návaznosti na pravidelná přehodnocení peněžních toků u ostatních instrumentů s pohyblivou úrokovou mírou, čímž je zajištěno srovnání s pohyby úrokových měr na trhu. Efektivní úroková míra je zároveň upravena o reálnou hodnotu dohadu zajištění k datu zahájení amortizace tohoto dohadu.

Nicméně, pro finanční aktiva, která byla po zaúčtování následně snížena prostřednictvím opravných položek, jsou úrokové výnosy počítány pomocí efektivní úrokové míry aplikované na amortizovaný náklad daného aktiva. V případě, že původní snížení daného aktiva již neplatí, se kalkulace úrokového výnosu počítá opětovně na základě hrubé účetní hodnoty.

V případě finančních aktiv, která byla ponížena v rámci prvotního zaúčtování samotného aktiva, je úrokový výnos počítán pomocí kreditně upravené efektivní úrokové míry aplikované na amortizovaný náklad daného aktiva. V tomto případě se výpočet úrokového výnosu neaplikuje na bázi hrubé účetní hodnoty, i když dojde ke zlepšení úvěrového rizika tohoto aktiva. Výnos z dividend je zaúčtován v den vyhlášení dividendy.

Ostatní výnosy a náklady jsou zachyceny ve výkazu o úplném výsledku v okamžiku poskytnutí nebo přijetí odpovídající služby.

3.10. Snížení hodnoty u nefinančních aktiv

K datu sestavení účetní závěrky prověřuje Společnost účetní hodnoty nefinančních aktiv s výjimkou odložené daňové pohledávky, zda neexistují indikace snížení hodnoty těchto aktiv („impairment“). V případě, že takové indikace existují, je proveden odhad zpětně získatelné hodnoty aktiva.

Společnost při testu na snížení hodnoty těchto nekotovaných investic vychází z odhadů reálných hodnot podkladových investičních nemovitostí držných dceřinými společnostmi. Reálná hodnota podkladových investic do nemovitostí je založena na výnosové metodě (pro investiční nemovitosti generující výnosy) nebo reziduální metodě (pro investiční nemovitosti ve výstavbě) v závislosti na typu investice do nemovitosti. Oba přístupy vyžadují, aby vedení aplikovalo významný úsudek a vytvořilo komplexní odhady. V rámci stanovení těchto odhadů Společnost používá vstupy obdržené od najatého externího nezávislého odhadce, a to zejména ve vztahu ke klíčovým předpokladům jako jsou:

- u investičních nemovitostí generujících výnosy: odhadovaná výše nájemného na metr čtvereční, kapitalizační míra při prodeji („exit yield“) a diskontní sazba;
- u investičních nemovitostí ve výstavbě: odhadovaná hodnota nájemného na metr čtvereční, náklady na výstavbu, developerská marže a výnos při dokončení výstavby.

Ztráta ze snížení hodnoty je vykázána tehdy, pokud účetní hodnota aktiva přesáhne její zpětně získatelnou hodnotu.

Ztráty ze snížení hodnoty nefinančních aktiv jsou promítnuty jako náklad do výkazu o úplném výsledku hospodaření a jsou zúčtovány pouze tehdy, pokud se změnil odhady, které byly použity pro stanovení zpětně získatelné hodnoty. Ztráta z trvalého snížení hodnoty se zúčtuje pouze do takové výše, aby účetní hodnota aktiva nepřesáhla zůstatkovou hodnotu, která by byla stanovena při uplatnění odpisů, pokud by nebyla vykázána žádná ztráta ze snížení hodnoty.

4. Investice do dceřiných společností

Společnost vlastní podíly v níže uvedených společnostech:

31.12.2022

<u>Společnost</u>	<u>Oblast činnosti</u>	<u>Ovládnutí</u>	<u>Podíl</u>	<u>Země</u>	<u>Pořizovací cena</u>	<u>Opravná položka</u>	<u>Účetní hodnota</u>
Retai Park Tábor s.r.o.	Retail park	Přímé	100%	ČR	61 500		61 500
Retail Park Severka Liberec s.r.o.	Retail park	Přímé	100%	ČR	130		130
Retail Park Staré město s.r.o.	Development	Přímé	100%	ČR	28 010	(19 679)	8 331
Retail Park Mladá Boleslav a.s.	Retail park	Přímé	100%	ČR	97 678		97 678
FIDUROCK Projekt 22 s.r.o.	Služby	Přímé	100%	ČR	1 010	(771)	239
Projekt Piešťany s.r.o.	Development	Přímé	100%	SR	33 400	(24 579)	8 821
SLOVAK INVESTMENT GROUP s. r. o.	Retail park	Přímé	100%	SR	73 838		73 838
Retail park Senica s.r.o.	Retail park	Přímé	100%	SR	19 864		19 864
TMT-RWP a.s.	Retail park	Přímé	100%	SR	64 116		64 116
Retail Park Prešov s.r.o.	Retail park	Přímé	100%	SR	147 711		147 711
Retail Park Levice	Retail park	Přímé	100%	SR	3 900	(3 900)	0
RP Choceň s.r.o.	Retail park	Přímé	100%	ČR	33 734		33 734
Fidurock Solaris a.s.	Solární elektrárny	Přímé	100%	ČR	2 000	(395)	1 605
RP Milevsko s.r.o.	Retail park	Přímé	100%	ČR	40 619		40 619
CELKEM					607 511	(49 323)	558 187

V roce 2022 Společnost pořídila zbývajících 50% podíl ve společnosti RP Milevsko s.r.o. (celkové náklady na akvizici byly 3 297 tis. Kč), a tím se stala 100% vlastníkem. Dále byly poskytnuty příplatky mimo základní kapitál společností:

- RP Milevsko s.r.o. ve výši 32 000 tis. Kč. (a vlastní kapitál při akvizici 5 321 tis Kč)
- FIDUROCK Projekt 22 s.r.o. ve výši 1 000 tis. Kč
- FIDUROCK Solaris a.s. ve výši 2 000 tis Kč

Dále Společnost v roce 2022 založila dceřinou společností FIDUROCK Solaris a.s., která se bude zabývat výstavbou a pronájmem solárních elektráren.

31.12.2021

<u>Společnost</u>	<u>Oblast činnosti</u>	<u>Ovládání</u>	<u>Podíl</u>	<u>Země</u>	<u>Pořizovací cena</u>	<u>Opr. Položka</u>	<u>Účetní hodnota</u>
Retail Park Tábor s.r.o.	Retail park	Přímé	100%	ČR	61 500	(3 822)	57 678
Retail Park Severka Liberec s.r.o.	Retail park	Přímé	100%	ČR	130		130
Retail Park Staré město s.r.o.	Development	Přímé	100%	ČR	28 010	(17 345)	10 665
Retail Park Mladá Boleslav a.s.	Retail park	Přímé	100%	ČR	97 678		97 678
FIDUROCK Projekt 22 s.r.o.	Služby	Přímé	100%	ČR	10	(10)	0
Projekt Piešťany s.r.o.	Development	Přímé	100%	SR	33 400	(16 712)	16 688
SLOVAK INVESTMENT GROUP s. r. o.	Retail park	Přímé	100%	SR	73 838		73 838
Retail park Senica s.r.o.	Retail park	Přímé	100%	SR	19 864	0	19 864
RP Trnava a.s.	Retail park	Přímé	100%	SR	64 117		64 117
Retail Park Prešov s.r.o.	Retail park	Přímé	100%	SR	147 711		147 711
Retail Park Levice	Retail park	Přímé	100%	SR	3 900	(1 748)	2 152
RP Choceň s.r.o.	Retail park	Přímé	100%	ČR	33 734		33 734
CELKEM					563 892	(39 637)	524 255

V roce 2021 Společnost pořídila zbývajících 50% podíl ve společnosti RP Choceň s.r.o. (celkové náklady na akvizici byly 20 344 tis. Kč), a tím se stala 100% vlastníkem. Dále byly poskytnuty příplatky mimo základní kapitál společností:

- Projekt Piešťany s.r.o. ve výši 25 485 tis. Kč.
- RP Choceň s.r.o. ve výši 3 000 tis. Kč
- Retail Park Tábor s.r.o. ve výši 29 000 tis. Kč
- Retail Park Levice s.r.o. ve výši 3 729 tis. Kč
- Retail park Senica s.r.o. ve výši 7 458 tis. Kč

5. Investice do společných podniků

K 31.12.2022 Společnost nevlastnila žádné podíly v podnicích pod společným vlivem.

V roce 2022 Společnost pořídila zbývajících 50% podíl ve společnosti RP Milevsko s.r.o. (celkové náklady na akvizici byly 3 297 tis. Kč), a tím se stala 100% vlastníkem.

31.12.2021

<u>Společnost</u>	<u>Oblast činnosti</u>	<u>Ovládání</u>	<u>Podíl</u>	<u>Země</u>	<u>Pořizovací cena</u>	<u>Opravná položka</u>	<u>Účetní hodnota</u>
RP Milevsko s.r.o.	Development	Společný podnik	50%	ČR	5 321	(5 321)	0
CELKEM					5 321	(5 321)	0

V roce 2021 Společnost poříдила zbývající 50% podíl ve společnosti RP Choceň s.r.o., a tím se stala 100% vlastníkem. Dále Společnost poskytla příplatek mimo základní kapitál společnosti Eyemaxx Jablonec nad Nisou s.r.o. ve výši 715 tis. Kč. K podílu ve společnosti Eyemaxx Jablonec nad Nisou s.r.o. byla k 31. prosinci 2021 vytvořena opravná položka ve výši 100 %.

6. Poskytnuté půjčky ve skupině

Společnost od roku 2019 poskytuje svým dceřiným společnostem a podnikům pod společným vlivem půjčky na rozvoj jejich dalších aktivit. Tyto půjčky jsou splatné na požádání, proto jsou klasifikovány jako krátkodobé. Tyto půjčky nejsou zajištěny.

2022:

	<u>Hrubá účetní hodnota</u>	<u>Opravná položka</u>	<u>Čistá zůstatková hodnota</u>
Stupeň 1	354 283	(585)	353 698
Stupeň 2	23 550	(574)	22 975
CELKEM	377 833	(1 159)	376 673

2021:

	<u>Hrubá účetní hodnota</u>	<u>Opravná položka</u>	<u>Čistá zůstatková hodnota</u>
Stupeň 1	345 024	(569)	344 455
Stupeň 2	6 777	(285)	6 492
CELKEM	351 801	(854)	350 947

7. Ostatní aktiva

Ostatní aktiva k 31. prosinci 2022 představují zejména časové rozlišení právních nákladů ve výši 463 tis. Kč (2021: 725 tis. Kč).

8. Peněžní prostředky a peněžní ekvivalenty

	<u>31.12.2022</u>	<u>31.12.2021</u>
Peníze na účtech v bankách	237	10
Peníze CELKEM	<u>237</u>	<u>10</u>

9. Vlastní kapitál

9.1. Základní kapitál

Základní kapitál je zapsán a vydán v korunách českých a je tvořen 300 ks akcií na jméno v listinné podobě ve jmenovité hodnotě 6 800 Kč. Majitel kmenových akcií má nárok na vyhlášenou dividendu a na jeden hlas na jednu akcii při hlasování na valných hromadách Společnosti. Základní kapitál byl plně splacen v průběhu roku 2018.

9.2. Ostatní kapitálové fondy

Ostatní kapitálové fondy představují příplatky mimo základní kapitál od mateřské společnosti. Přírůstek Ostatních kapitálových fondů ve výši 34 833 tis. Kč v roce 2022 představuje kapitalizaci úvěru od mateřské společnosti.

Půjčka- mateřská společnost	
Počáteční stav 1.1.2022	(6 248)
čerpání	(61 929)
postoupení	(45 757)
splácení	79 101
OKF (kapitalizace)	34 833
Konečný stav k 31.12.2022	0

9.3. Rozdělení ztráty 2022

Společnost plánuje ztrátu roku 2022 převést na účet Neuhrazených ztrát minulých let.

10. Emitované dluhopisy

Dne 30. ledna 2019 společnost emitovala dluhopisy s ISIN CZ0003520850 v celkové nominální hodnotě 300 milionů Kč splatné v roce 2024, aby refinancovala stávající půjčky a financovala nové akvizice nemovitostí a investice do rozšiřování kapacity a / nebo zatraktivnění stávajících nemovitostí. Tyto dluhopisy jsou kótovány a obchodovány na regulovaném trhu Burzy cenných papírů Praha. Dluhopisy nesou pevnou úrokovou sazbu 5,6 % p.a., přičemž celková jmenovitá hodnota emise je splatná 30. ledna 2024. Dne 1. června 2019 společnost vydala další tranši těchto dluhopisů v celkové jmenovité hodnotě 150 milionů Kč v souladu s emisními podmínkami. Celková jmenovitá hodnota emitovaných dluhopisů k 31. prosinci 2020 a k 31. prosinci 2019 činila 450 mil. Kč. Dluhopisy jsou zastaveny všemi akciemi Společnosti. Dle prospektu dluhopisu – článku 7.4 je Společnost jako emitent povinna plnit stanovené kovenanty a to ukazatel LTV a ukazatel krytí dluhové služby. Ukazatel LTV znamená poměr: celkové výše konsolidovaného zadlužení k součtu hodnoty nemovitostí a peněžních prostředků. Ukazatel krytí dluhové služby představuje celkový výnos z nájemného ponížený o provozní a ostatní nepřefakturovatelné náklady a dále ponížený o investice připadající na vlastníka příslušné nemovitosti k hodnotě konsolidovaného zadlužení.

kovenant	podmínka prospektu	31.12.2022	komenář
LTV	< 67,5 %	63,91%	splněno
krytí dluhové služby	> 6 %	8,67%	splněno

kovenant	podmínka prospektu	31.12.2021	komenář
LTV	< 70 %	63,55%	splněno
krytí dluhové služby	> 5 %	8,29%	splněno

31.12.2022	Měna	Nominální hodnota	Efektivní úroková míra	Účetní hodnota
Úvěry a půjčky od třetích stran				
Emitované dluhopisy (ISIN: CZ0003520850)	CZK	450 000	6.27 %	458 658

31.12.2021	Měna	Nominální hodnota	Efektivní úroková míra	Účetní hodnota
Úvěry a půjčky od třetích stran				
Emitované dluhopisy (ISIN: CZ0003520850)	CZK	450 000	6.27 %	456 283

Z celkové účetní hodnoty k 31. prosinci 2022 je 10 500 tis. Kč (2021: 10 500 tis Kč) vykázáno jako krátkodobá částka, 448 358 tis. Kč (2021: 445 783 tis. Kč) je vykázáno jako dlouhodobá část.

11. Úvěry a půjčky

	31.12.2022	31.12.2021
Přijaté půjčky od spřízněných stran	<u>79 282</u>	<u>35 181</u>
Celkem	<u>79 282</u>	<u>35 181</u>

Přijaté půjčky jsou splatné na požádání, proto jsou klasifikovány jako krátkodobé.

Odsouhlasení pohybů úvěrů a půjček s peněžními toky vyplývajícími z finanční činnosti:

	Úvěry od spřízněných osob	Vydané dluhopisy	Celkem
Stav k 1.1.2021	52 240	453 308	505 548
<i>Peněžní toky z financování</i>			
Příjmy z emise dluhopisů			
Příjmy z úvěru a půjček	105 741		105 741
Splátky z úvěru a půjček	(107 355)		(107 355)
Zaplacený úrok		(25 200)	(25 200)
	(1 615)	(25 200)	(26 815)
<i>Ostatní pohyby</i>			
Kapitalizace půjček			0
Nákladový úrok	1 442	27 434	28 876
Ostatní nepeněžní transakce	(15 510)		
Ostatní	(1 377)	741	(636)
	(15 444)	28 175	28 240
Stav k 31.12.2021	35 181	456 283	491 464
Stav k 1.1.2022	35 181	456 283	491 464
<i>Peněžní toky z financování</i>			
Příjmy z emise dluhopisů			
Příjmy z úvěru a půjček	123 646		123 646
Splátky z úvěru a půjček	(91 628)		(91 628)
Zaplacený úrok		(25 200)	(25 200)
	32 018	(25 200)	6 818
<i>Ostatní pohyby</i>			
Kapitalizace půjček	(34 833)		(34 833)
Nákladový úrok	3 420	27 575	30 995
Postoupení pohledávky	45 757		45 757
Ostatní	(2 261)		(2 261)
	12 083	27 575	39 658
Stav k 31.12.2022	79 282	458 658	537 940

Dne 10.9.2023 Fidurock Private Equity Participation B.V. postoupil za nominal své pohledávky vůči RP Milevsko s.r.o. ve výši 45 757 tis. Kč na Společnost.

12. Ostatní krátkodobé závazky

Ostatní krátkodobé závazky představují zejména dohadné položky pasivní týkající se přijatých služeb ve výši 109 tis. Kč (2021: 535 tis. Kč). V roce 2021 zde byl vykázán dále závazek z titulu doplatku pořizovací ceny obchodního podílu 534 tis. Kč

Všechny závazky jsou splatné do 12 měsíců od rozvahového dne.

13. Zaměstnanci

Společnost ve sledovaném ani v minulém účetním období neměla žádné zaměstnance.

14. Úrokové výnosy

	<u>2022</u>	<u>2021</u>
Výnosové úroky od spřízněných osob	18 734	22 861
Výnosové úroky od třetích stran	227	41
Úrokové výnosy CELKEM	<u>18 961</u>	<u>22 902</u>

Další informace k výnosům od spřízněných osob jsou uvedeny v bodě 18 přílohy. Všechny úrokové výnosy se vztahují k finančním aktivům vykazovaným v naběhlé hodnotě a jsou kalkulovány pomocí metody efektivní úrokové míry.

15. Úrokové náklady

	<u>2022</u>	<u>2021</u>
Úrokové náklady z dluhopisů	(27 575)	(27 434)
Úrokové náklady z přijatých úvěrů	(3 420)	(1 442)
Úrokové náklady CELKEM	<u>(30 995)</u>	<u>(28 876)</u>

16. Provozní náklady

Provozní náklady v celkové výši 769 tis. Kč (2021: 1 174 tis. Kč) představují zejména náklady na audit, účetní a poradenské služby ve výši 529 tis. Kč (2021: 958 tis. Kč), a ostatní náklady ve výši 239 tis. Kč (2021: 215 tis. Kč).

17. Řízení rizik

Řízení rizika vyplývajícího z finančních nástrojů má zásadní význam pro podnikání Společnosti a je základním prvkem jejích operací. Hlavní rizika, která souvisejí s účastí v dceřiných společnostech a společných podnicích, spočívají v riziku snížení hodnoty z důvodu nepříznivých hospodářských podmínek. Společnost řídí toto riziko pomocí sledování vývoje na trzích s použitím solidních investičních rozhodnutí a řádného řízení likvidity. Představenstvo nese celkovou odpovědnost za stanovení rámce řízení rizik Společnosti a za dohled nad tímto rámcem.

17.1. Úvěrové riziko

Úvěrové riziko je riziko toho, že jedna ze stran finančního nástroje nesplní svou povinnost a způsobí druhé straně finanční ztrátu, bez ohledu na reálnou hodnotu zajištění. Ke koncentraci úvěrového rizika dochází tehdy, když se řada protistran zabývá podobnými obchodními činnostmi nebo má podobné ekonomické charakteristiky, které způsobí, že jejich schopnost plnit smluvní závazky bude podobně ovlivněna změna hospodářských, politických a dalších podmínek.

Maximální vystavení Společnosti úvěrovému riziku u složek výkazu o finanční situaci k 31. prosinci 2022 a k 31. prosinci 2021 je účetní hodnota každé třídy finančních nástrojů. ECL týkající se peněz a peněžních ekvivalentů není významné.

Úvěrové riziko vyplývá ze smluv Společnosti s podniky ve skupině a z jejich potenciálního prodloužení s vyplácením úvěrů.

Maximální expozice úvěrovému riziku u pohledávek z poskytnutých úvěrů ve skupině:

	<u>31.12.2022</u>	<u>31.12.2021</u>
Úvěry poskytnuté ve skupině	377 833	351 801
Opravná položka	(1 160)	(854)
Úvěry poskytnuté ve skupině, netto	376 673	350 947

Všechny úvěry ve skupině jsou splatné na požádání, jsou proto klasifikované jako krátkodobé.

Hrubá hodnota úvěrů	Stupeň 1	Stupeň 2	Stupeň 3	POCI	Celkem
Celkem k 1. lednu 2022	345 024	6 777	-	-	351 801
Zvýšení z důvodu vzniku a akvizice - brutto	10 754				10 754
Pohyb úroku (naběhlý minus zaplacený)	17 624	1 338	0	0	18 961
Částečné splacení jistiny / čerpání úvěru v průběhu období	(3 684)		0	0	(3 684)
Převody:	,				0
- převody do Stupně 1	6 777	(6 777)	0	0	0
- převody do Stupně 2	(22 212)	22 212	0	0	0
- převody do Stupně 3	0	0	0	0	0
Celkem k 31. prosinci 2022	354 283	23 550	0	0	377 833

OP k úvěrům	Stupeň 1	Stupeň 2	Stupeň 3	POCI	Celkem
Celkem k 1. lednu 2022	(569)	(285)	-	-	(854)
Zvýšení z důvodu vzniku a akvizice - brutto	(305)		0	0	(305)
Převody:					0
- převody do Stupně 1	(285)	285	0	0	0
- převody do Stupně 2			0	0	0
- převody do Stupně 3	0	0	0	0	0
Čistá změna úvěrového rizika	575	(575)	0	0	0
	0	0	0	0	0
Celkem k 31. prosinci 2022	(584)	(575)	0	0	(1 160)

Hrubá hodnota úvěrů	Stupeň 1	Stupeň 2	Stupeň 3	POCI	Celkem
Celkem k 1. lednu 2021	390 249	75 365	-	-	465 614
Zvýšení z důvodu vzniku a akvizice - brutto	19 699				19 699
Pohyb úroku (naběhlý minus zaplacený)	22 645	257	-	-	22 902
Částečné splacení jistiny / čerpání úvěru v průběhu období	(162 783)	6 369	-	-	(156 414)
Převody:					
- převody do Stupně 1	75 214	(75 214)	-	-	-
- převody do Stupně 2			0	0	0
- převody do Stupně 3	-	-	-	-	-
Celkem k 31. prosinci 2021	345 024	6 777	-	-	351 801

OP k úvěrům	Stupeň 1	Stupeň 2	Stupeň 3	POCI	Celkem
Celkem k 1. lednu 2021	(644)	(23 430)	-	-	(24 074)
Zvýšení z důvodu vzniku a akvizice - brutto	(33)		-	-	(33)
Převody:					
- převody do Stupně 1	(23 419)	23 419	-	-	-
- převody do Stupně 2			-	-	-
- převody do Stupně 3	-	-	-	-	-
Čistá změna úvěrového rizika	23 527	(274)	-	-	23 253
	-	-	-	-	-
Celkem k 31. prosinci 2021	(569)	(285)	-	-	(854)

17.2. Úrokové riziko

Úrokové riziko je riziko, že hodnota finančního nástroje bude kolísat v důsledku změn tržních úrokových sazeb. Doba, po kterou je úroková sazba pro finanční nástroj fixována, ukazuje, do jaké míry je vystavena úrokovému riziku. Níže uvedená tabulka poskytuje informace o rozsahu úrokové expozice Skupiny na základě smluvního data splatnosti jejich finančních nástrojů nebo, v případě nástrojů, které přeceňují tržní úrokovou sazbu před splatností, na další přeceňování datum. Úrokově citlivá finanční aktiva a pasiva jsou zařazována do sloupců dle data nejbližší reflexace nebo zbytkové splatnosti, podle toho co nastane dříve.

31.12.2022

	0-3 měsíce	4 - 12 měsíců	1 – 5 let	Nad 5 let	Bezüročné	Celkem
Aktiva						
Peníze a peněžní ekvivalenty	237					237
Poskytnuté úvěry	376 673					376 673
Ostatní aktiva	1 099					1 099
CELKEM	378 010	0	0			378 010
						0
Závazky						0
Úvěry a půjčky	79 282					79 282
Emitované dluhopisy			458 658			458 658
Ostatní krátkodobé závazky	109					109
	79 391	0	458 658			538 049
CELKEM						0
GAP	298 619	0	(458 658)	0	0	(160 039)
KUMULATIVNÍ GAP	298 619	298 619	(160 039)	(160 039)	(160 039)	(160 039)

31.12.2021

	0-3 měsíce	4 - 12 měsíců	1 – 5 let	nad 5 let	Bezüročné	Celkem
Aktiva						
Peníze a peněžní ekvivalenty	10					10
Poskytnuté půjčky ve skupině	350 947					350 947
Ostatní aktiva	1 563					1 563
CELKEM	352 520	0	0	0	0	352 520
Závazky						
Úvěry a půjčky	35 181					35 181
Emitované dluhopisy			456 283			456 283
Ostatní krátkodobé závazky	1 070					1 070
CELKEM	36 251	0	456 283	0	0	492 534
GAP	316 269	0	-456 283	0	0	(140 014)

Řízení úrokového rizika

Emitované dluhopisy – úroková míra emitovaných dluhopisů je fixní po celou dobu emise s úrokovou sazbou 5,6 % p.a.

Poskytnuté půjčky ve skupině – úrokové sazby na těchto půjčkách jsou odvozeny na základě principu tržního odstupu. Jedná se o kombinaci fixní marže a referenční sazby. Úrokové sazby poskytnutých půjček ve skupině jsou tedy citlivé na změny referenčních sazeb (3M PRIBOR). Změny sazby poskytnutých půjček jsou vyhodnocovány na roční bázi. Ke změně poprvé došlo k 1. dubnu 2020, kdy byly sazby poníženy v souladu s poklesem 3M PRIBOR. K vyhodnocení sazeb a jejich aktualizace proběhne během roku 2023.

	pokles na	2022 průměr	růst nad
3M PRIBOR	0,00%	6,28%	5,00%
sazba poskytnutých půjček	6,50%	6,50%	8,50%

	pokles na	2021 průměr	růst nad
3M PRIBOR	0,00%	1,13%	5,00%
sazba poskytnutých půjček	6,50%	6,50%	8,50%

17.3. Riziko likvidity

Riziko likvidity představuje riziko neschopnosti financovat aktiva s použitím nástrojů s náležitou splatností a sazbami, riziko neschopnosti zlikvidovat aktivum dostatečně rychle a v náležité částce a riziko neschopnosti plnit závazky k datu splatnosti. Společnost nepřetržitě posuzuje své riziko likvidity ve spolupráci s finančním oddělením skupiny pomocí zjišťování a sledování změn ve financování nezbytném k plnění obchodních cílů. Smluvní částky uvedené v následující tabulce jsou hrubé, nediskontované peněžní toky, a proto se nemusí shodovat s účetními hodnotami uvedenými ve výkazu o finanční situaci.

2022	do 3 měsíců	3 měsíce - 1 rok	1 - 5 let	splatné po 5 letech	Celkové nediskontované peněžní toky k 31.12.2022	Účetní hodnota k 31.12.2022
Nederivátové závazky						
Úvěry a půjčky od spřízněných stran	(79 282)	0	0	0	(79 282)	(79 282)
Vydané dluhopisy	(12 600)	(12 600)	(462 600)		(487 800)	(458 658)
Ostatní závazky	(109)	0	0	0	(109)	(109)
CELKEM	(91 991)	(12 600)	(452 100)	0	(567 191)	(538 049)

2021	do 3 měsíců	3 měsíce - 1 rok	1 - 5 let	splatné po 5 letech	Celkové nediskontované peněžní toky k 31.12.2021	Účetní hodnota k 31.12.2021
Nederivátové závazky						
Úvěry a půjčky	(35 181)	-	-	-	(35 181)	(35 181)
Emitované dluhopisy	(12 600)	(12 600)	(477 300)	-	(502 500)	(456 283)
Ostatní krátkodobé závazky	(1 070)	-	-	-	(1 070)	(1 070)
CELKEM	(48 851)	(12 600)	(477 300)	-	(538 751)	(492 534)

17.4. Kurzové riziko

Kurzové riziko vzniká tehdy, když mají stávající nebo předpokládaná cizoměnová aktiva vyšší nebo nižší hodnotu než závazky v cizí měně.

Společnost má následující rozpad finančních aktiv a závazků denominovaných v jednotlivých měnách:

	31.12.2022		
	Zůstatek	EUR	CZK
Finanční aktiva			
Ostatní pohledávky	1 099		1 099
Poskytnuté půjčky	377 833	154 991	222 841
OP k půjčkám	(1 160)	(792)	(368)
Peníze a peněžní ekvivalenty	237	230	7
CELKEM	378 010	154 430	223 580
Finanční závazky			
Úvěry a půjčky	79 282	65 645	13 637
Dluhopisy	458 658		458 658
Závazky z obchodních vztahů a jiné závazky	109		109
CELKEM	538 049	65 645	472 404
ČISTÁ POZICE	(160 039)	88 785	(248 824)

	31.12.2021		
	Zůstatek	EUR	CZK
Finanční aktiva			
Ostatní aktiva	1 563		1 563
Poskytnuté půjčky ve skupině	350 947	110 782	240 165
Peníze a peněžní ekvivalenty	10	3	7
CELKEM	352 520	110 785	241 735
Finanční závazky			
Úvěry a půjčky	35 181	24 539	10 642
Emitované dluhopisy	456 283		456 283
Ostatní krátkodobé závazky	1 070		1 070
CELKEM	492 534	24 539	467 995
ČISTÁ POZICE	(140 014)	86 246	(226 260)

	<u>31.12.2022 spot</u>	<u>2022 průměr</u>
CZK / 1 EUR	24,115	24,566

	<u>31.12.2021 spot</u>	<u>2021 průměr</u>
CZK / 1 EUR	24,86	25,645

Analýza citlivosti dopadu měnového rizika na vlastní kapitál a zisk před zdaněním byla připravena na základě 5% zhodnocení / znehodnocení kurzu CZK / EUR. Tato analýza vychází z výkyvů směnných kurzů cizích měn, které Společnost k datu vykazání považovala za přiměřeně možné. Analýza předpokládá, že všechny ostatní proměnné, zejména sazby, zůstávají konstantní a ignorují jakýkoli dopad předpokládaného prodeje a nákupu.

Zohledněné pohyby v EUR byly:		CZK / 1 EUR	+/-5%
	<u>Oslabení / Posílení CZK vůči EUR</u>	<u>Dopad na kapitál</u>	<u>Dopad na zisk před zdaněním</u>
2022			
CZK/EUR kurzu	Oslabení 5% / spot 25,321	4 439	4 439
CZK/EUR kurzu	Posílení 5% / spot 22,909	(4 439)	(4 439)
2021			
CZK/EUR kurzu	Oslabení 5% / spot 26,103	3 396	3 396
CZK/EUR kurzu	Posílení 5% / spot 23,617	(3 396)	(3 396)

17.5. Řízení kapitálového rizika

Pokračující činnost Společnosti řídí její konečná mateřská společnost FIDUROCK Private Equity Participations B.V., s cílem poskytovat dostatečný kapitál tak, aby společnosti skupiny FIDUROCK mohly pokračovat v podnikání při maximalizaci návratnosti pro zainteresované osoby prostřednictvím optimalizace poměru dluhu a kapitálu.

17.6. Reálné hodnoty finančních nástrojů

Společnost provedla hodnocení reálné hodnoty svých finančních nástrojů. Reálné hodnoty byly odhadnuty buď odkazem na tržní hodnotu na konci účetního období, nebo diskontováním příslušných peněžních toků s použitím běžných úrokových sazeb u podobných nástrojů.

Odhady reálných hodnot ostatních finančních aktiv a závazků se významně neliší od jejich zůstatkových hodnot vzhledem k jejich krátkodobé povaze.

	<u>Účetní hodnota</u>		<u>Reálná hodnota</u>		<u>Úroveň reálné hodnoty</u>
	<u>2022</u>	<u>2021</u>	<u>2022</u>	<u>2021</u>	
Emitované dluhopisy	458 658	456 283	446 951	469 451	Úroveň 3

18. Transakce se spřízněnými osobami

Společnost má vztahy se spřízněnými osobami, tj. se svou mateřskou společností a se svými dceřinými a přidruženými společnostmi. Všechny transakce se spřízněnými osobami jsou samostatně vykázány. Za spřízněné osoby je dále považováno představenstvo, blízcí rodinní příslušníci těchto osob a další strany, které jsou ovládány takovými osobami a subjekty, jsou společně s nimi ovládány nebo jsou pod jejich podstatným vlivem, kdy tyto osoby a subjekty mají významnou hlasovací pravomoc. Společnost uzavřela v letech 2022 a 2021 tyto transakce se spřízněnými osobami.

Transakce s mateřskou společností

V průběhu roku 2022 provedla mateřská společnost kapitálový příspěvek do vlastního kapitálu společnosti pro další rozvoj skupiny ve výši 34 833 tis. Kč formou kapitalizace půjčky.

V roce 2021 žádné podobné transakce neproběhly.

Transakce se spřízněnými společnostmi

	<u>Měna</u>	<u>Efektivní úroková míra</u>	<u>31.12.2022</u>	<u>31.12.2021</u>
Půjčky přijaté				
Retail Park Severka Liberec s.r.o.	EUR	6,50 %	13 637	4 131
Retail park Prešov, s.r.o.	EUR	6,50 %	47 701	22 010
SLOVAK INVESTMENT GROUP s. r. o.	EUR	6,50 %	17 944	2 529
Fidurock Capital CZ a.s.	CZK	9,40 %	0	261
Fidurock Private Equity Participations B.V.	EUR	0%	0	6 248
Celkem			79 282	35 181

	Měna	Efektivní úroková míra	Nominální hodnota	Opravná položka	31.12.2022
Půjčky poskytnuté					
Retail Park Tábor s.r.o.	Kč	6,50%	84 716	(140)	84 576
Retail park Senica s.r.o.	EUR	6,50%	12 996	(21)	12 975
Retail Park Staré město s.r.o.	Kč	6,50%	80 805	(133)	80 671
RP Choceň s.r.o.	Kč	6,50%	20 819	(34)	20 784
Projekt Piešťany s.r.o.	EUR	6,50%	65 052	(107)	64 944
Retail Park Mladá Boleslav a.s.	Kč	6,50%	25 748	(42)	25 705
RP Trnava a.s.	EUR	6,50%	45 459	(75)	45 384
RP Levice	EUR	6,50%	23 550	(575)	22 975
Fidurock Solaris a.s.	CZK	7,00%	1 895	(3)	1 892
RP Milevsko s.r.o.	CZK	8,00%	8 859	(15)	8 844
Fidurock Projekt 22 s.r.o.	EUR	6,50%	7 935	(13)	7 922
Celkem			377 833	(1 158)	376 673

	Měna	Efektivní úroková míra	Nominální hodnota	Opravná položka	31.12.2021
Půjčky poskytnuté					
Retail Park Tábor s.r.o.	CZK	6,50 %	83 855	(137)	83 717
Retail park Senica s.r.o.	EUR	6,50 %	12 585	(21)	12 564
Retail Park Staré město s.r.o.	CZK	6,50 %	70 033	(116)	69 918
RP Choceň s.r.o.	CZK	6,50 %	52 186	(86)	52 100
Projekt Piešťany s.r.o.	EUR	6,50 %	57 537	(95)	57 442
Retail Park Mladá Boleslav a.s.	CZK	6,50 %	34 486	(57)	34 429
RP Levice, s.r.o.	EUR	6,50 %	14 642	(24)	14 618
RP Trnava, a. s.	EUR	6,50 %	19 699	(33)	19 667
FIDUROCK Projekt 22, s.r.o.	EUR	6,50 %	6 777	(285)	6 492
Celkem			351 801	(854)	350 947

	2022	2021
Úrokové náklady		
Fidurock Capital CZ a.s.	46	13
FIDUROCK Solaris a.s.	13	
Retail Park Severka Liberec s.r.o.	753	571
SLOVAK INVESTMENT GROUP s. r. o.	549	7
Retail park Prešov, s.r.o.	2 058	851
Celkem	3 420	1 442
	2022	2021
Úrokové výnosy		
Retail Park Severka Liberec s.r.o.	0	837
Retail Park Tábor s.r.o.	4 394	6 148
Retail park Senica s.r.o.	472	1 191
Retail Park Staré město s.r.o.	4 334	3 930
RP Choceň s.r.o.	1 349	3 145
Projekt Piešťany s.r.o.	3 159	3 614
SLOVAK INVESTMENT GROUP s. r. o.	0	297
Retail Park Mladá Boleslav a.s.	1 548	2 194
RP Trnava, a. s.	1 493	825
RP Levice	1 338	424
FIDUROCK Projekt 22, s.r.o.	469	257
FIDUROCK Solaris a.s.	4	
Celkem	18 734	22 861

Všechny transakce byly uzavřeny za běžných tržních podmínek.

Transakce s klíčovými řídicími pracovníky

Členové představenstva a dozorčí rady neobdrželi v letech 2022 a 2021 žádnou odměnu.

19. Daň z příjmů

V roce 2022 společnost realizovala daňovou ztrátu. Vykázaný výnos z titulu daně z příjmů ve výši 1 065 tis. Kč (2021: 5 tis. Kč) představuje dopad dodatečného daňového přiznání za rok 2020.

Daň vykázaná ve výkazu zisku a ztrát a úplného výsledku hospodaření		
	31.12.2022	31.12.2021
Daň z příjmů běžná	0	(5)
Dopad daně 2020	(1 065)	
Daňový výnos CELKEM	(1 065)	(5)
Rekonciliace efektivní daňové sazby		
	2022	2021
Ztráta před zdaněním	(21 990)	(18)
Sazba daně z příjmů	19,00 %	19,00 %
	4 178	(144)
Daňově neuznatelné náklady	(1 587)	(1 414)
Opravné položky	(2 591)	2 828
Dopad dodatečné daně 2020	(1 065)	(1 278)
CELKEM	(1 065)	(5)

20. Ostatní skutečnosti – vnější ekonomické prostředí

Během února 2022 došlo k válečnému konfliktu mezi Ukrajinou a Ruskem, který může mít dopad na jak vybrané makroekonomické ukazatele, které ovlivňují Společnost (inflace), tak na chování spotřebitelů, nájemců (stakeholders). Vedení společnosti situaci blíže monitoruje.

Neexistují žádné vazby aktivit společnosti na Rusko, Ukrajinu či Bělorusko. Neexistuje žádná přímá vazba společnosti na činnosti, aktiva, investice v Rusku, Ukrajině či Bělorusku. V zasažených zemích neprobíhá žádná obchodní činnost. Neexistuje žádné přímé úvěrové riziko spojené se současnou situací v zasažených zemích. Společnost není závislá na dodávkách klíčových materiálů nebo služeb z postižených zemí. Společnost není závislá na dodavatelích materiálů a služeb z postižených zemí (včetně ropy, plynu nebo jiných energetických materiálů). Společnost nemá v Rusku/Bělorusku nebo na Ukrajině žádná aktiva, jejichž ocenění by mohlo být sníženo v důsledku dopadů na budoucí peněžní toky. Společnost nedoručí v Rusku/Bělorusku nebo na Ukrajině žádné majetkové a dluhové cenné papíry, které mohou být vystaveny výrazně zvýšenému tržnímu, úvěrovému a likviditnímu riziku.

Společnost neplánuje prodávat aktiva do postižených zemí. Společnost nečelí zvýšenému počtu kybernetických útoků. Společnost není vystavena měnovým dopadům vyplývajícím z expozičních

ruských rublech nebo ukrajinských hřivnách a dopadům případných omezení mezinárodních plateb v těchto měnách.

Neexistují žádné stávající smlouvy se sankcionovanými bankami. Neexistují žádné dopady související s dopadem toho, že by banky/finanční subjekty neměly přístup k systému SWIFT. Dopad sankcí je omezený. Neexistují žádné problémy s bankami / poskytovateli financování / úvěrovými smlouvami / úvěrovými linkami v důsledku sankcí (včetně prominutí, zamítnutí úvěru nebo odebrání úvěrových linek, revizí ratingů úvěrových agentur směrem dolů, větších omezení přístupu k potřebnému kapitálu a úvěrům, nepříznivých změn úvěrového rizika přisuzovaného protistranám transakcí a nemožnosti získat financování).

Neexistují žádné přímé důsledky pro going concern společnosti.

Vedení považuje dopady současné situace na Ukrajině a v Rusku na účetní závěrku Skupiny za rok 2022 za nevýznamné. V důsledku toho nebyly žádné takové dopady promítnuty do účetní závěrky za rok 2022.

21. Následné události

Po 31.12.2022 nedošlo k žádným významným skutečnostem, které by si vyžádaly úpravu či zveřejnění.

V Praze, dne 2. května 2023



.....
David Hauerland, MBA
(člen představenstva)

Zpráva o auditu konsolidované účetní závěrky



KPMG Česká republika Audit, s.r.o.

Pobřežní 1a
186 00 Praha 8
Česká republika
+420 222 123 111
www.kpmg.cz

Zpráva nezávislého auditora pro akcionáře společnosti FIDUROCK Nemovitosti a.s.

Zpráva o auditu konsolidované účetní závěrky

Výrok auditora

Provedli jsme audit přiložené konsolidované účetní závěrky společnosti FIDUROCK Nemovitosti a.s. („Společnost“) a jejich dceřiných společností (společně „Skupina“) sestavené na základě mezinárodních standardů účetního výkaznictví ve znění přijatém Evropskou unií, která se skládá z konsolidovaného výkazu o finanční situaci k 31. prosinci 2022, konsolidovaného výkazu o úplném výsledku, konsolidovaného výkazu změn vlastního kapitálu a konsolidovaného výkazu o peněžních tocích za rok končící 31. prosincem 2022 a přílohy této konsolidované účetní závěrky, která obsahuje popis použitých podstatných účetních metod a další vysvětlující informace. Údaje o Skupině jsou uvedeny v bodě 1 přílohy této konsolidované účetní závěrky.

Podle našeho názoru přiložená konsolidovaná účetní závěrka podává věrný a poctivý obraz konsolidované finanční situace Skupiny k 31. prosinci 2022 a konsolidované finanční výkonnosti a konsolidovaných peněžních toků za rok končící 31. prosincem 2022 v souladu s mezinárodními standardy účetního výkaznictví ve znění přijatém Evropskou unií.

Základ pro výrok

Audit jsme provedli v souladu se zákonem o auditorech, nařízením Evropského parlamentu a Rady (EU) č. 537/2014 a standardy Komory auditorů České republiky pro audit, kterými jsou mezinárodní standardy pro audit (ISA), případně doplněné a upravené souvisejícími aplikačními doložkami. Naše odpovědnost stanovená těmito předpisy je podrobněji popsána v oddílu Odpovědnost auditora za audit konsolidované účetní závěrky. V souladu se zákonem o auditorech a Etickým kodexem přijatým Komorou auditorů České republiky jsme na Skupině nezávislí a splnili jsme i další etické povinnosti vyplývající z uvedených předpisů. Domníváme se, že důkazní informace, které jsme shromáždili, poskytují dostatečný a vhodný základ pro vyjádření našeho výroku.

Hlavní záležitosti auditu

Hlavní záležitosti auditu jsou záležitosti, které byly podle našeho odborného úsudku při auditu konsolidované účetní závěrky za běžné období nejvýznamnější. Těmito záležitostmi jsme se zabývali v kontextu auditu konsolidované účetní závěrky jako celku a v souvislosti s utvářením názoru na tuto konsolidovanou závěrku. Samostatný výrok k těmto záležitostem nevyjadřujeme.

Ocenění investičního majetku

Účetní hodnota investičního majetku k 31. prosinci 2022: 3 020 344 tis. Kč (31. prosince 2021: 2 825 095 tis. Kč).

Další informace jsou uvedeny v bodě přílohy konsolidované účetní závěrky: 2.4 (Významné účetní zásady a postupy) a 3.1. (Investiční nemovitý majetek).

Hlavní záležitost auditu	Jak byla daná záležitost auditu řešena
<p>Podle mezinárodního účetního standardu IAS 40: Investiční majetek, investiční majetek zahrnuje nemovitosti držené za účelem dosažení příjmu z nájemného, za účelem zhodnocení, či obojího. Investiční majetek Skupiny představuje retailové parky a pozemky k výstavbě, které Skupina vlastní a pronajímá svým nájemcům. Tyto nemovitosti jsou oceňuje v reálné hodnotě, jejíž změny jsou vykázány v zisku či ztrátě.</p> <p>Ocenění reálnou hodnotou pro investiční nemovitosti Skupiny generující výnosy je založeno na výnosové metodě, pro investiční nemovitosti ve výstavbě je založeno na reziduální metodě. Oba přístupy vyžadují, aby vedení skupiny aplikovalo významný úsudek a vytvořilo komplexní dohady. V rámci stanovení těchto odhadů Skupina používá služeb externího odhadce, který pomáhá vedení při stanovení reálné hodnoty včetně klíčových předpokladů, jako jsou:</p> <ul style="list-style-type: none"> • U investičních nemovitostí generujících výnosy: odhadovaná výše nájemného na metr čtvereční, kapitalizační míra při prodeji ("exit yield") a diskontní sazba; • U investičních nemovitostí ve výstavbě: odhadovaná hodnota nájemného na metr čtvereční, 	<p>Při řešení této hlavní záležitosti auditu jsme, kromě jiného, provedli ve spolupráci s našim vlastním specialistou na oceňování nemovitých věcí následující auditorské postupy:</p> <ul style="list-style-type: none"> — zhodnocení přístupu k ocenění aplikované Skupinou oproti požadavkům příslušných účetních standardů a tržní praxe. Kromě toho jsme identifikovali příslušné metody, předpoklady a zdroje dat a zhodnotili, zda tyto metody, zdrojová data a předpoklady jsou vhodné; — testování designu a implementace vybraných klíčových kontrol v rámci procesu finančního výkaznictví souvisejících s odhady reálných hodnot investičního majetku včetně takových kontrol souvisejících se schválením výstupů z ocenění investičního majetku; — zhodnocení objektivnosti, zkušenosti a kompetentnosti externího nezávislého odhadce na oceňování nemovitých věcí najatého Skupinou a kontrola smlouvy s odhadcem z hlediska existence jakéhokoli omezení rozsahu, které by mohlo významně ovlivnit výsledek ocenění;

<p>náklady na výstavbu, kapitalizační míra při prodeji ("exit yield") a developerská marže.</p> <p>Z důvodu skutečností uvedených výše a zároveň z důvodu významnosti vykazovaného zůstatku investičního majetku jsme považovali tuto oblast za významné riziko v rámci našeho auditu, což vyžadovalo naši zvýšenou pozornost. Z tohoto důvodu považujeme tuto oblast za hlavní záležitost auditu.</p>	<ul style="list-style-type: none"> — zhodnocení vnitřní konzistence modelu pro stanovení reálných hodnot investičního majetku a zhodnocení následujících klíčových předpokladů: — Pro ocenění výnosovou metodou: odhadovaná výše nájemného na metr čtvereční, kapitalizační míra při prodeji ("exit yield") a diskontní sazba porovnáním na veřejně dostupné průzkumy trhu a naše znalosti v oblasti trhu s nemovitostmi. Také jsme odsouhlasili míru obsazenosti nemovitostí použitou v posudku na seznam nájemců a zároveň odsouhlasili použité příjmy z nájemného použité v oceňovacím posudku na skutečné příjmy z nájemného; — Pro ocenění reziduální metodou: náklady na výstavbu, developerská marže, odhadovaná výše nájemného na metr čtvereční a kapitalizační míra při prodeji ("exit yield") porovnáním na veřejně dostupné průzkumy trhu a naše znalosti v oblasti trhu s nemovitostmi; — provedení analýzy citlivosti v souvislosti s výše uvedenými klíčovými předpoklady, abychom zhodnotili dopady na ocenění reálnou hodnotou investičního majetku z důvodu možných změn výše uvedených klíčových předpokladů; — zhodnocení vhodnosti údajů zveřejněných Skupinou v příloze v konsolidované účetní závěrce o předpokladech a významných úsudcích použitých při stanovení odhadu reálné hodnoty investičního majetku.
--	---

Ostatní informace

Ostatními informacemi jsou v souladu s § 2 písm. b) zákona o auditorech informace uvedené ve výroční finanční zprávě (dále „výroční zpráva“) mimo individuální a konsolidovanou účetní závěrku a naši zprávu auditora. Za ostatní informace odpovídá statutární orgán Společnosti.

Náš výrok ke konsolidované účetní závěrce se k ostatním informacím nevztahuje. Přesto je však součástí našich povinností souvisejících s auditem konsolidované účetní závěrky seznámení se s ostatními informacemi a posouzení, zda ostatní informace nejsou ve významném (materiálním) nesouladu s individuální a konsolidovanou účetní závěrkou či s našimi znalostmi o účetní jednotce získanými během auditu účetní závěrky nebo zda se jinak tyto informace nejeví jako významně (materiálně) nesprávné. Také posuzujeme, zda ostatní informace byly ve všech významných (materiálních) ohledech vypracovány v souladu s příslušnými právními předpisy. Tímto posouzením se rozumí, zda ostatní informace splňují požadavky právních předpisů na formální náležitosti a postup vypracování ostatních informací v kontextu významnosti (materiality), tj. zda případné nedodržení uvedených požadavků by bylo způsobilé ovlivnit úsudek činěný na základě ostatních informací.

Na základě provedených postupů, do míry, již dokážeme posoudit, uvádíme, že

- ostatní informace, které popisují skutečnosti, jež jsou též předmětem zobrazení v individuální a konsolidované účetní závěrce, jsou ve všech významných (materiálních) ohledech v souladu s individuální a konsolidovanou účetní závěrkou
a
- ostatní informace byly vypracovány v souladu s právními předpisy.

Dále jsme povinni uvést, zda na základě poznatků a povědomí o Skupině, k nimž jsme dospěli při provádění auditu, ostatní informace neobsahují významně (materiální) věcné nesprávnosti. V rámci uvedených postupů jsme v obdržovaných ostatních informacích žádné významné (materiální) věcné nesprávnosti nezjistili.

Odpovědnost statutárního orgánu, dozorčí rady a výboru pro audit Společnosti za konsolidovanou účetní závěrku

Statutární orgán Společnosti odpovídá za sestavení konsolidované účetní závěrky podávající věrný a poctivý obraz v souladu s mezinárodními standardy účetního výkaznictví ve znění přijatém Evropskou unií a za takový vnitřní kontrolní systém, který považuje za nezbytný pro sestavení konsolidované účetní závěrky tak, aby neobsahovala významné (materiální) nesprávnosti způsobené podvodem nebo chybou.

Při sestavování konsolidované účetní závěrky je statutární orgán Společnosti povinen posoudit, zda je Skupina schopna nepřetržitě trvat, a pokud je to relevantní, popsat v příloze konsolidované účetní závěrky záležitosti týkající se jejího nepřetržitého trvání a použití předpokladu nepřetržitého trvání při sestavení konsolidované účetní závěrky, s výjimkou případů, kdy statutární orgán plánuje zrušení Skupiny nebo ukončení její činnosti, resp. kdy nemá jinou reálnou možnost než tak učinit.

Za dohled nad procesem účetního výkaznictví ve Skupině odpovídá dozorčí rada. Za sledování procesu účetního výkaznictví ve Skupině odpovídá výbor pro audit.

Odpovědnost auditora za audit konsolidované účetní závěrky

Naším cílem je získat přiměřenou jistotu, že konsolidovaná účetní závěrka jako celek neobsahuje významnou (materiální) nesprávnost způsobenou podvodem nebo chybou a vydat zprávu auditora obsahující náš výrok. Přiměřená míra jistoty je velká míra jistoty, nicméně není zárukou, že audit provedený v souladu s výše uvedenými předpisy ve všech případech v konsolidované účetní závěrce odhalí případnou existující významnou (materiální) nesprávnost. Nesprávnosti mohou vzniknout v důsledku podvodů nebo chyb a považují se za významné (materiální), pokud lze reálně předpokládat, že by jednotlivě nebo v souhrnu mohly ovlivnit ekonomická rozhodnutí, která uživatelé konsolidované účetní závěrky na jejím základě přijmou.

Při provádění auditu v souladu s výše uvedenými předpisy je naší povinností uplatňovat během celého auditu odborný úsudek a zachovávat profesní skepticismus. Dále je naší povinností:

- Identifikovat a vyhodnotit rizika významné (materiální) nesprávnosti konsolidované účetní závěrky způsobené podvodem nebo chybou, navrhnout a provést auditorské postupy reagující na tato rizika a získat dostatečné a vhodné důkazní informace, abychom na jejich základě mohli vyjádřit výrok. Riziko, že neodhalíme významnou (materiální) nesprávnost, k níž došlo v důsledku podvodu, je větší než riziko neodhalení významné (materiální) nesprávnosti způsobené chybou, protože součástí podvodu mohou být tajné dohody (koluze), falšování, úmyslná opomenutí, nepravdivá prohlášení nebo obcházení vnitřních kontrol.
- Seznámit se s vnitřním kontrolním systémem Skupiny relevantním pro audit v takovém rozsahu, abychom mohli navrhnout auditorské postupy vhodné s ohledem na dané okolnosti, nikoli abychom mohli vyjádřit názor na účinnost jejího vnitřního kontrolního systému.
- Posoudit vhodnost použitých účetních pravidel, přiměřenost provedených účetních odhadů a informace, které v této souvislosti statutární orgán Společnosti uvedl v příloze konsolidované účetní závěrky.
- Posoudit vhodnost použití předpokladu nepřetržitého trvání při sestavení konsolidované účetní závěrky statutárním orgánem a to, zda s ohledem na shromážděné důkazní informace existuje významná (materiální) nejistota vyplývající z událostí nebo podmínek, které mohou významně zpochybnit schopnost Skupiny nepřetržitě trvat. Jestliže dojdeme k závěru, že taková významná (materiální) nejistota existuje, je naší povinností upozornit v naší zprávě na informace uvedené v této souvislosti v příloze konsolidované účetní závěrky, a pokud tyto informace nejsou dostatečné, vyjádřit modifikovaný výrok. Naše závěry týkající se schopnosti Skupiny nepřetržitě trvat vycházejí z důkazních informací, které jsme získali do data naší zprávy. Nicméně budoucí události nebo podmínky mohou vést k tomu, že Skupina ztratí schopnost nepřetržitě trvat.
- Vyhodnotit celkovou prezentaci, členění a obsah konsolidované účetní závěrky, včetně příloh, a dále to, zda konsolidovaná účetní závěrka zobrazuje podkladové transakce a události způsobem, který vede k věrnému zobrazení.
- Získat dostatečné a vhodné důkazní informace o finančních informacích týkajících se účetních jednotek nebo podnikatelských činností v rámci Skupiny s cílem vyjádřit výrok ke konsolidované účetní závěrce. Odpovídáme za řízení, dohled a provedení auditu Skupiny. Vyjádření výroku auditora zůstává naší výhradní odpovědností.



Naší povinností je informovat osoby pověřené správou a řízením mimo jiné o plánovaném rozsahu a načasování auditu a o významných zjištěních, která jsme v jeho průběhu učinili, včetně zjištěných významných nedostatků ve vnitřním kontrolním systému.

Naší povinností je rovněž poskytnout osobám pověřeným správou a řízením prohlášení o tom, že jsme splnili příslušné etické požadavky týkající se nezávislosti, a informovat je o veškerých vztazích a dalších záležitostech, u nichž se lze reálně domnívat, že by mohly mít vliv na naši nezávislost, a případných souvisejících opatřeních.

Dále je naší povinností vybrat na základě záležitostí, o nichž jsme informovali osoby pověřené správou a řízením Společnosti, ty, které jsou z hlediska auditu konsolidované účetní závěrky za běžný rok nejvýznamnější, a které tudíž představují hlavní záležitosti auditu, a tyto záležitosti popsat v naší zprávě. Tato povinnost neplatí, když právní předpisy zakazují zveřejnění takové záležitosti nebo jestliže ve zcela výjimečném případě usoudíme, že bychom o dané záležitosti neměli v naší zprávě informovat, protože lze reálně očekávat, že možné negativní dopady zveřejnění převáží nad přínosem z hlediska veřejného zájmu.

Zpráva o jiných požadavcích stanovených právními předpisy

V souladu s článkem 10 odst. 2 nařízení Evropského parlamentu a Rady (EU) č. 537/2014 uvádíme v naší zprávě nezávislého auditora následující informace vyžadované nad rámec mezinárodních standardů pro audit.

Určení auditora a délka provádění auditu

Auditorem Skupiny nás dne 30. června 2022 určila valná hromada Společnosti. Auditorem Skupiny jsme nepřetržitě 5 let.

Soulad s dodatečnou zprávou pro výbor pro audit

Potvrzujeme, že náš výrok ke konsolidované účetní závěrce uvedený v této zprávě je v souladu s naší dodatečnou zprávou pro výbor pro audit Společnosti, kterou jsme dne 2. května 2023 vyhotovili dle článku 11 nařízení Evropského parlamentu a Rady (EU) č. 537/2014.

Poskytování neauditorských služeb

Prohlašujeme, že nebyly poskytnuty žádné zakázané služby uvedené v čl. 5 nařízení Evropského parlamentu a Rady (EU) č. 537/2014.

Společnosti a podnikům, které ovládá, jsme kromě povinného auditu neposkytli žádné jiné služby, které by nebyly uvedeny v příloze konsolidované účetní závěrky nebo výroční zprávě.

Zpráva o souladu s nařízením o ESEF

Provedli jsme zakázku poskytující přiměřenou jistotu, jejímž předmětem bylo ověření souladu účetních závěrek obsažených ve výroční zprávě s ustanoveními nařízení Komise v přenesené pravomoci (EU) 2019/815 ze dne 17. prosince 2018, kterým se doplňuje směrnice Evropského parlamentu a Rady 2004/109/ES, pokud jde o regulační technické normy specifikace jednotného elektronického formátu pro podávání zpráv („nařízení o ESEF“), která se vztahují k účetním závěrkám.

Odpovědnost statutárního orgánu

Za vypracování účetních závěrek v souladu s nařízením o ESEF je odpovědný statutární orgán Společnosti. Statutární orgán Společnosti nese odpovědnost mimo jiné za:

- návrh, zavedení a udržování vnitřního kontrolního systému relevantního pro uplatňování požadavků nařízení o ESEF,
- sestavení veškerých účetních závěrek obsažených ve výroční zprávě v platném formátu XHTML a
- výběr a použití značek XBRL podle požadavků nařízení o ESEF.

Odpovědnost auditora

Naším úkolem je vyjádřit na základě získaných důkazních informací názor na to, zda účetní závěrky obsažené ve výroční zprávě jsou ve všech významných (materiálních) ohledech v souladu s požadavky nařízení o ESEF. Tuto zakázku poskytující přiměřenou jistotu jsme provedli podle mezinárodního standardu pro ověřovací zakázky ISAE 3000 (revidované znění) – „Ověřovací zakázky, které nejsou auditem ani prověrkou historických finančních informací“ (dále jen „ISAE 3000“).

Charakter, načasování a rozsah zvolených postupů závisí na úsudku auditora. Přiměřená míra jistoty je velká míra jistoty, nicméně není zárukou, že ověření provedené v souladu s výše uvedeným standardem ve všech případech odhalí případný existující významný (materiální) nesoulad s požadavky nařízení o ESEF.

V rámci zvolených postupů jsme provedli následující činnosti:

- seznámili jsme se s požadavky nařízení o ESEF,
- seznámili jsme se s vnitřními kontrolami Společnosti relevantními pro uplatňování požadavků nařízení o ESEF,
- identifikovali a vyhodnotili jsme rizika významného (materiální) nesouladu s požadavky nařízení o ESEF způsobeného podvodem nebo chybou a
- na základě toho navrhli a provedli postupy s cílem reagovat na vyhodnocená rizika a získat přiměřenou jistotu pro účely vyjádření našeho závěru.

Cílem našich postupů bylo posoudit, zda

- účetní závěrky, které jsou obsaženy ve výroční zprávě, byly sestaveny v platném formátu XHTML,
- údaje obsažené v konsolidované účetní závěrce, u nichž to vyžaduje nařízení o ESEF, byly značkovány a veškerá značkování splňují tyto požadavky:
 - byl použit značkovací jazyk XBRL,
 - byly použity prvky základní taxonomie uvedené v nařízení o ESEF s nejbližším účetním významem, pokud nebyl vytvořen prvek rozšiřující taxonomie v souladu s nařízením o ESEF,
 - značkování je v souladu se společnými pravidly pro značkování dle nařízení o ESEF.

Domníváme se, že důkazní informace, které jsme získali, poskytují dostatečný a vhodný základ pro vyjádření našeho závěru.



Závěr

Podle našeho názoru účetní závěrky Společnosti za rok končící 31. prosince 2022 obsažené ve výroční zprávě jsou ve všech významných (materiálních) ohledech v souladu s požadavky nařízení o ESEF.

Statutární auditor odpovědný za zakázku

Ing. Pavel Kliment je statutárním auditorem odpovědným za audit konsolidované účetní závěrky společnosti FIDUROCK Nemovitosti a.s. k 31. prosinci 2022, na jehož základě byla zpracována tato zpráva nezávislého auditora.

V Praze, dne 2. května 2023

KPMG Česká republika Audit, s.r.o.
Evidenční číslo 71

Ing. Pavel Kliment
Partner
Evidenční číslo 2145

Fidurock Nemovitosti a.s.

KONSOLIDOVANÁ AUDITOVANÁ ÚČETNÍ ZÁVĚRKA ZA OBDOBÍ
1.1.2021 – 31.12.2021

Konsolidovaný výkaz o finanční situaci k 31. prosinci 2022

Ref.	Pozn.	31.12.2022	31.12.2021
A	Dlouhodobý majetek	3 057 000	2 835 294
B	Investiční majetek	3 020 344	2 826 095
CC	Kladná reálná hodnota derivátů	20 813	0
D	Odložená daňová pohledávka	15 843	9 199
E	Oběžná aktiva	130 254	118 161
F	Pohledávky z obchodních vztahů a jiné pohledávky	40 008	63 120
G	Ostatní aktiva	17 788	17 687
GG	Kladná reálná hodnota derivátů	25 507	0
H	Peníze a peněžní ekvivalenty	46 951	37 354
I	AKTIVA CELKEM	3 187 254	2 953 455
J	Vlastní kapitál	1 008 319	931 389
K	Základní kapitál	2 040	2 040
L	Ostatní kapitálové fondy	484 670	449 838
M	Rezerva ze zajišťovacích nástrojů	19 494	15 669
N	Kurzové rozdíly z přecenění	(18 619)	(5 949)
O	Nerozdělený zisk	520 734	469 791
P	Vlastní kapitál připadající vlastníkůům mateřské společnosti	1 008 319	931 389
Q	Dlouhodobé závazky	2 085 927	1 933 615
R	Úvěry a půjčky	1 475 306	1 329 173
	Emitované dluhopisy	448 158	445 783
S	Odložený daňový závazek	132 221	128 962
U	Ostatní dlouhodobé závazky	30 242	29 697
W	Krátkodobé závazky	93 008	88 451
X	Úvěry a půjčky	26 477	34 338
Y	Emitované dluhopisy	10 500	10 500
Z	Záporná reálná hodnota derivátů	0	2 264
AA	Jiné krátkodobé závazky	49 041	35 394
AB	Výnosy příštích období	6 990	5 955
AC	CELKOVÉ ZÁVAZKY	2 178 935	2 022 066
AD	VLASTNÍ KAPITÁL a ZÁVAZKY CELKEM	3 187 254	2 953 455

Konsolidovaný výkaz o úplném výsledku hospodaření za rok končící 31. prosincem 2022

Ref.	Pozn.	01.01.2022	01.01.2021
		31.12.2022	31.12.2021
A	Výnosy z nájmu	188 331	169 650
B	Čistý výnos/(náklad) ze služeb spojených s provozem budov	(4 433)	(4 177)
C	Poplatky za správu majetku	(14 117)	(13 627)
D	Ostatní provozní výnosy	126	(934)
E	Čistý provozní zisk	169 907	150 912
F	Ostatní provozní náklady	(40 917)	(22 648)
G	Čistý nerealizovaný výnos/(náklad) z přecenění investičního majetku	(75 092)	114 441
I	Provozní zisk	53 898	242 705
J	Finanční výnosy	72 909	30 232
K	Podíl na zisku ze společného podniku	0	(903)
L	Finanční náklady	(63 658)	(66 480)
M	Ztráta ze snížení hodnoty u úvěrů a jiných pohledávek	0	99
N	Zisk za období před zdaněním	63 149	205 653
O	Daňový náklad	(12 206)	(47 211)
P	Čistý zisk za období	50 943	158 442
Q	Položky, které se následně mohou reklasifikovat do hospodářského výsledku		
R	Čistý zisk z pohybu reálné hodnoty zajišťovacích nástrojů při zajištění peněžních toků	4 722	11 883
S	Související daň	(897)	(2 258)
T	Rezerva na kurzové přecenění	(12 670)	(12 050)
U	Ostatní úplný výsledek po zdanění	(8 845)	(2 425)
V	Úplný výsledek za období celkem	42 098	156 017
X	Zisk za období		
Y	Případající vlastníkův mateřské společnosti	50 943	158 442
Z	Ostatní úplný výsledek hospodaření		
AA	Případající vlastníkův mateřské společnosti	(8 845)	(2 425)

Konsolidovaný výkaz o změnách vlastního kapitálu za rok končící 31. prosincem 2022

	Základní kapitál	Nerozdělený zisk připadající na vlastníky mateřské společnosti	Kapitálové fondy	Rezerva na zajištění peněžních toků	Rezerva na kurzové přecenění	Celkem připadající na vlastníky mateřské společnosti
Zůstatek 1.1.2021	2 040	311 349	449 838	6 044	6 101	775 372
Úplný výsledek hospodaření		158 442		9 625	(12 050)	156 017
Čistý zisk za období		158 442				158 442
Ostatní úplný výsledek hospodaření po zdanění				9 625	(12 050)	(2 425)
Kapitálové operace			0			0
Zůstatek k 31.12.2021	2 040	469 791	449 838	15 669	(5 949)	931 389
Zůstatek 1.1.2022	2 040	469 791	449 838	15 669	(5 949)	931 389
Úplný výsledek hospodaření		50 943		3 825	(12 670)	42 098
Čistý zisk za období		50 943				50 943
Ostatní úplný výsledek hospodaření po zdanění				3 825	(12 670)	(8 845)
Kapitálové operace			34 832			34 832
Zvýšení ostatních kapitálových fondů			34 832			34 832
Zůstatek k 31.12.2022	2 040	520 734	484 670	19 494	(18 619)	1 008 319

Informace o změnách kapitálových fondů jsou uvedeny v poznámce 3.7. Informace o změnách v rezervě zajištění peněžních toků jsou uvedeny v poznámce 6.6.

Konsolidovaný výkaz o peněžních tocích za rok končící 31. prosince 2022

	Pozn	<u>1.1.2022 - 31.12.2022</u>	<u>1.1.2021 - 31.12.2021</u>
Čistý zisk za období		50 943	158 442
<i>Úpravy o nepeněžní operace</i>		<i>78 047</i>	<i>(23 947)</i>
Čistý nerealizovaný (výnos)/náklad z přecenění investičního majetku	Bod 3.1	75 092	(114 441)
Daňový náklad	Bod 3.13	12 206	47 211
Podíl na zisku ze společného podniku	Bod 3.2	0	903
Finanční (výnosy)/náklady, čisté	Bod 4.5-6	(9 251)	42 281
Ztráta ze snížení hodnoty u úvěrů a jiných pohledávek		0	99
<i>Změny pracovního kapitálu</i>		<i>5 577</i>	<i>(44 319)</i>
Pokles/(nárůst) obchodních a ostatních pohledávek	Bod 3.4	23 112	(32 956)
Zvýšení ostatních aktiv	Bod 3.5 3.13	(6 745)	(3 998)
Zvýšení ostatních dlouhodobých závazků	Bod 3.11 3.13	6 107	8 834
Zvýšení/(snížení) obchodních a ostatních závazků	Bod 3.9	(5 294)	(16 879)
Snížení výnosů příštích období		1 035	2 701
Zaplacená daň		(12 638)	(2 021)
Čistý peněžní tok z provozní činnosti		134 567	90 176
Peněžní toky z investiční činnosti			
Pořízení nových dceřiných společností očištěné o získané peněžní prostředky	Bod 3.2	(250)	(10 414)
Kapitálové výdaje na investice do nemovitostí	Bod 3.1	(149 461)	(33 212)
Čistý peněžní tok z investiční činnosti		(149 711)	(43 626)
Peněžní toky z financování	Bod 3.9		
Příjmy z půjček		277 525	98 028
Splátky půjček		(200 486)	(133 681)
Zaplacený úrok		(50 712)	(48 435)
Ostatní placené finanční náklady		0	0
Čistý peněžní tok z financování		26 327	(84 088)
Čistý přírůstek peněžních prostředků a peněžních ekvivalentů		11 183	(37 538)
Peněžní prostředky a peněžní ekvivalenty na začátku období		37 354	78 209
Vliv změn měnových kurzů		(1 586)	(3 317)
Peněžní prostředky a peněžní ekvivalenty na konci období		46 951	37 354

Poznámka: Pořízení nových dceřiných společností, po odečtení peněžní položky, zahrnuje v rámci investiční činnosti také splacení půjček od nabyté dceřiné společnosti, protože splacení těchto půjček bylo podmíněno dohodami o koupi akcií.

1. Obecné údaje o společnosti a skupině

1.1. Jméno společnosti

FIDUROCK Nemovitosti a.s. (dále jen „Společnost“) je akciová společnost založená podle právních předpisů České republiky. Společnost byla založena dne 14. listopadu 2015.

Společnost je spolu se svými dceřinými společnostmi označována jako „Skupina“.

1.2. Právní forma Společnosti – Akciová Společnost

1.3. Sídlo Společnosti

Václavské náměstí 2132/47, Nové Město, 110 00, Praha 1

1.4. Země registrace - Česká republika

1.5. Domicil - Česká republika

1.6. Obchodní rejstřík - Městský soud v Praze, Číslo zápisu: B 21110

1.7. Akcionář Společnosti ke dni 31.prosince 2022

FIDUROCK Private Equity Participations B.V. 100%, 1077XX Amsterdam, Strawinskylaan 937, Nizozemsko

1.8. Ultimátní mateřská společnost

Stichting Administratiekantoor Fidurock Holding, se sídlem Strawinskylaan 937, 1077XX Amsterdam, Nizozemské království, zapsaná v obchodním rejstříku vedeném nizozemskou obchodní komorou pod číslem 855694282

1.9. Změna v názvu vykazující účetní jednotky

Od konce předchozího období nedošlo ke změně názvu vykazující účetní jednotky.

1.10. Hlavní místo Podnikání

Česko a Slovensko

1.11. Období zachycené v účetní závěrce

Konsolidovaná účetní závěrka je zpracována na období od 1. ledna 2022 do 31. prosince 2022

1.12. Vedení Společnosti ke dni 31.prosince 2022

Člen představenstva - David Hauerland, od 14. listopadu 2015

Člen představenstva - PhDr. Petr Valenta, od 16. dubna 2018

Člen dozorčí rady - Laurens Gerard Rinkes, od 14. listopadu 2015

1.13. Cíl skupiny

Investičním cílem Skupiny je provádět výhodné investice s přidanou hodnotou do nemovitostí ve střední a východní Evropě (geografické zaměření), mj. zejména na území České republiky a Slovenska.

1.14. Hlavní předmět podnikání

Skupina může provádět v České republice nebo v zahraničí veškeré transakce, které se přímo nebo nepřímo týkají akvizic a držby nemovitého majetku a nabytí a držení majetkových účastí v podnicích (v jakékoli formě), které mohou podle svých zakladatelských dokumentů nabývat a držet nemovitosti, a jiná aktiva potřebná k jejich správě, a dále spravovat, řídit, budovat a zcizovat takové nemovitosti a podíly v realitních společnostech a ve společnostech, které drží nemovitosti.

Skupina rovněž může používat své finanční prostředky při organizaci, řízení, rozvoji a zcizování portfolia tvořeného jakýmkoli cennými papíry a právy duševního vlastnictví jakéhokoli původu a podílet se na založení, rozvoji a ovládní jakéhokoli podniku v souladu s investičním cílem. Může rovněž nabývat pomocí vkladů, upisování, kupních opcí nebo jinými prostředky všechny druhy cenných papírů a práv duševního vlastnictví za účelem rozvoje, a realizovat tato aktiva prodejem, převodem, směnou nebo jinak.

Skupina a její akcionář může poskytnout pomoc (prostřednictvím půjček, záloh, záruk, zajištění nebo jinak) společnostem nebo jiným podnikům, v nichž má Skupina podíl.

1.15. Předpoklad neomezeného trvání podniku

Skupina sleduje svou likviditní pozici a chování nájemců. Skupina do dnešního dne nezaznamenala významné prodlení s platbami nájemného od svých nájemců. Vedení Skupiny připravilo stresové testovací scénáře s projekcí ekonomických výsledků, které zohledňují dopady dopadů COVID-19 a válečného konfliktu na Ukrajině. Předpovědi ukazují, že Skupina splňuje princip nepřetržitého trvání, a to jak z hlediska generovaného peněžního toku, tak z hlediska plnění kovenantů pro rok 2022. Vedení společnosti nemá k dispozici informace, z kterých by vyplývaly významné nejistoty v použitých odhadech a projekcích.

Vedení společnosti tedy neočekává významné nejistoty v nadcházejících letech.

Společnost je si dále vědoma faktu, že na konci ledna 2024 jsou splatné emitované dluhopisy v celkové jmenovité hodnotě 450 milionů Kč. Vedení společnosti má připravenou strategii refinancování dluhopisů novou emisí, alternativně zvažuje scénáře refinancování splatných dluhopisů bankovními úvěry.

Podle informací, které má vedení Skupiny k datu vydání k dispozici, nemají výše uvedené situace vliv na předpoklad neomezeného trvání – going concern Společnosti.

2. Shrnutí významných účetních zásad a postupů

Hlavní účetní zásady a postupy přijaté při zpracování této konsolidované účetní závěrky jsou uvedeny níže. Tyto zásady a postupy byly soustavně aplikovány na celé období, není-li uvedeno jinak.

2.1. Základ pro zpracování

Prohlášení o souladu

Konsolidovaná účetní závěrka byla sestavena v souladu s Mezinárodními standardy finančního výkaznictví („International Financial Reporting Standards“, IFRS) ve znění přijatém Evropskou unií.

Tato konsolidovaná účetní závěrka představuje statutární účetní závěrku sestavenou v souladu s ustanovením § 23a (2) zákona č. 563/1991 Sb., o účetnictví ve znění pozdějších předpisů.

Zpracování konsolidované účetní závěrky

Konsolidovaná účetní závěrka je zpracována dle konvence o historických cenách, s výjimkou investičního nemovitého majetku a derivátů, které jsou oceněny reálnou hodnotou.

Konsolidovaná účetní závěrka je upravena o události, které nastávají po konci vykazovaného období, ale ještě předtím, než je konsolidovaná účetní závěrka schválena k vydání, a to tehdy, když buď poskytují důkazy o podmínkách, které existovaly na konci vykazovaného období (události, které vyvolávají úpravy), nebo když naznačují, že neplatí předpoklad trvání podniku. Konsolidovaná účetní závěrka se neupravuje o události, které nevyvolávají úpravy, tedy o takové, které vyplývají z podmínek vzniklých po konci vykazovaného období.

Používání odhadů a předpokladů

Při přípravě konsolidované účetní závěrky v souladu s IFRS provádí vedení Skupiny odhady a určuje předpoklady, které mají k datu účetní závěrky vliv na aplikaci účetních postupů a na vykazovanou výši aktiv a závazků, výnosů a nákladů. Tyto odhady a předpoklady jsou založeny na historických zkušenostech a různých dalších faktorech, které jsou považovány za přiměřené za podmínek, při nichž se odhady účetních hodnot aktiv a závazků provádí a v situaci, kdy nejsou zcela evidentní z jiných zdrojů. Skutečné výsledky se od odhadů mohou lišit.

Tyto odhady a předpoklady jsou průběžně revidovány. Úpravy účetních odhadů jsou zohledněny v období, ve kterém jsou tyto odhady revidovány, pokud se tato revize týká pouze tohoto období, nebo v období revize a budoucích období pokud tato revize ovlivňuje současné i budoucí období.

Informace o úsudcích použitých při aplikaci účetních zásad a postupů, které mají nejvýznamnější účinek na částky vykázané v konsolidované účetní závěrce, jsou uvedeny v následujících poznámkách:

Předpoklady a odhady nejistoty

(i) Stanovení reálných hodnot

Odhady a předmětné předpoklady jsou průběžně revidovány. Revize účetních odhadů jsou uznávány v době, kdy jsou tyto odhady revidovány, pokud má revize vliv pouze na dané období, nebo v období revize a v budoucích obdobích, jestliže se revize týká běžného období i budoucích období.

Řada účetních zásad a postupů Skupiny a zveřejnění vyžaduje stanovení reálné hodnoty finančních i nefinančních aktiv a závazků.

Vedení pravidelně reviduje významné nejistitelné vstupy a přecenění. Pokud se ke stanovení reálné hodnoty používají údaje třetích stran, například makléřské kotace nebo služby stanovení cen, vedení posoudí důkazy obdržené od třetích stran k podpoře závěrů, že tato ocenění splňují požadavky IFRS, včetně úrovně v hierarchii reálných hodnot, v níž má být takové ocenění klasifikováno.

Skupina používá při stanovení reálné hodnoty aktiva nebo závazku co možná nejvíce data zjištěná ze sledování trhu. Reálné hodnoty jsou rozřazeny do různých úrovní v hierarchii reálných hodnot na základě vstupů použitých při oceňovacích technikách takto:

- Úroveň 1: kótované ceny stejných aktiv nebo závazků na aktivních trzích (neupravené).
- Úroveň 2: jiné vstupy než kótované ceny zařazené do Úrovně 1, které se dají zjistit ve vztahu k danému aktivu nebo závazku buď přímo (tj. jako ceny), nebo nepřímo (tj. dají se odvodit od cen).
- Úroveň 3: vstupy pro aktivum nebo závazek, které nevycházejí ze zjištěných tržních údajů (nejistitelné vstupy).

Skupina účtuje o převodech mezi jednotlivými úrovněmi hierarchie reálných hodnot na konci vykazovaného období, během něhož došlo k dané změně.

Další informace o předpokladech stanovených při určování reálných hodnot jsou uvedeny v těchto poznámkách:

- Poznámka 3.1 – investiční nemovitý majetek a
- Poznámka 5 – Měření reálné hodnoty, finanční nástroje,

(ii) Odhad nejistoty

S výjimkou reálných hodnot investic do nemovitostí a derivátů neexistují žádné jiné klíčové předpoklady do budoucna a jiné klíčové zdroje odhadu nejistoty k datu účetních výkazů, které nesou významné riziko vyvolání významné úpravy částek aktiv a závazků vedených v účetnictví během příštího finančního roku.

(iii) Deriváty

Skupina využívá úrokové swapy (IRS) k zajištění rizika fluktuace úrokových měr. K rozvahovému dni jsou IRS přeceněny na reálnou hodnotu s dopadem do konsolidovaného výkazu o úplném výsledku hospodaření.

(iv) Nové účetní standardy, které dosud nenabýly účinnosti a nejsou předčasně přijaty

V současné době se podoba standardů přijatá Evropskou unií výrazně neliší od nařízení schválených Radou pro mezinárodní účetní standardy (IASB). Výjimkou jsou následující standardy, úpravy stávajících standardů a interpretace, které nebyly k datu schválení účetní závěrky schváleny k používání v EU (data účinnosti uvedena níže jsou pro IFRS vydané radou IASB):

- Novelizace IAS 1 - Klasifikace závazků jako krátkodobé a dlouhodobé
- Novelizace IAS 1 - Dlouhodobé závazky s kovenanty
- Novelizace IFRS 16 - Závazky z leasingu při prodeji a zpětném leasingu

Dle odhadů Skupiny nebude mít dodržování výše uvedených standardů, úprav stávajících standardů a interpretací v období, kdy budou použity poprvé, žádný významný dopad na účetní závěrku Skupiny.

2.2. Základ pro konsolidaci

(i) Podniková kombinace

Skupina získává dceřiné společnosti, které vlastní nemovitosti. V okamžiku akvizice Skupina zvažuje, zda každá taková akvizice tvoří podnikovou kombinaci nebo akvizici aktiva. Skupina účtuje o akvizici jako o podnikové kombinaci tehdy, když je vedle nemovitosti získán i ucelený soubor aktiv. Konkrétněji řečeno Skupina přihlíží k rozsahu, v němž jsou získány významné procesy a zejména k rozsahu služeb, které poskytuje daná dceřiná společnost (např. údržba, úklid, ostraha, vedení účetnictví apod.).

Pokud akvizice dceřiných společností netvoří podnik, je o ní účtováno jako o akvizici skupiny aktiv a závazků. Pořizovací náklady jsou rozúčtovány na aktiva a závazky na základě jejich relativních reálných hodnot a nezaúčtovává se ani goodwill, ani odložená daň.

(ii) Dceřiné společnosti

Dceřiné společnosti jsou subjekty ovládané Skupinou. Skupina ovládá (kontroluje) dceřinou společnost, pokud je vystaven variabilním výnosům nebo na ně má právo na základě své angažovanosti v této společnosti a může tyto výnosy prostřednictvím své moci nad ní ovlivňovat. Účetní závěrky dceřiných společností jsou zahrnuty do konsolidované účetní závěrky od data převzetí kontroly do data jejího zániku.

(iii) Společné podniky

Investice do společných podniků (joint venture) představuje formu společného ujednání, které je charakterizováno tím, že smluvní strany jsou vázány smluvním ujednáním, které je spoluovládáno dvěma nebo více stranami. Spoluovládání je smluvně dohodnuté sdílení ovládaní ujednání, které existuje pouze tehdy, když rozhodnutí o relevantních činnostech vyžadují jednomyslný souhlas stran, které sdílejí ovládaní. Investice do společných podniků jsou v konsolidované účetní závěrce zachyceny ekvivalenční metodou.

Konsolidace

Vnitroskupinové transakce, zůstatky a nerealizované zisky a ztráty z transakcí mezi společnostmi Skupiny se eliminují. Nerealizované ztráty se rovněž eliminují, pokud transakce nepodává důkaz o snížení hodnoty převáděného aktiva. Účetní zásady a postupy dceřiných společností byly v případě potřeby změněny tak, aby byl zajištěn soulad se zásadami a postupy přijatými Skupinou.

Jakmile Skupina přestane ovládat nějakou dceřinou společnost, odúčtuje aktiva a závazky dceřiné společnosti a jiné složky vlastního kapitálu. Veškeré podíly v bývalé dceřiné společnosti, které si Skupina ponechá, jsou přeceněny na jejich reálnou hodnotu k datu ztráty kontroly. Veškeré výsledné zisky nebo ztráty jsou zaúčtovány do zisku nebo ztráty. Reálná hodnota je stanovena jako prvotní hodnota v účetnictví pro účely následného účtování o nadále drženém podílu jako o přidruženém nebo společném podniku nebo o finančním aktivu. Kromě toho jsou veškeré částky týkající se dceřiné společnosti, které byly dříve zaúčtovány do ostatního úplného výsledku, přeúčtovány do zisku nebo ztráty.

Případné nekontrolní podíly jsou účtovány do vlastního kapitálu s poměrným podílem na účtovaných částkách i na realizovaném zisku nebo ztrátě subjektů, v nichž je držen podíl, pokud se tyto podíly kvalifikují jako vlastní kapitál dle IAS 32.16.

Při účtování o podnikových kombinacích používá Skupina akviziční metodu. Protihodnota za akvizici dceřiné společnosti představuje reálnou hodnotu převedených aktiv a závazků a podílů Skupiny na vlastním kapitálu. Tato protihodnota rovněž zahrnuje reálnou hodnotu jakéhokoli aktiva nebo závazku vyplývajících z ujednání o podmíněné protihodnotě. Náklady na akvizici jsou účtovány v období, v němž jsou vynaloženy. Identifikovatelná aktiva nabytá a závazky a podmíněné závazky převzaté v rámci podnikové kombinace jsou prvotně oceněny reálnou hodnotou k datu akvizice. Společnost účtuje o veškerých nekontrolních podílech nabyvatele v rámci jednotlivých akvizic jako o poměrném podílu daného nekontrolního podílu na čistých aktivech nabyvatele.

O transakcích, které nespádají pod IFRS 3 Podnikové kombinace z toho důvodu, že nabytá společnost netvoří podnik dle IFRS, se účtuje jako o nabytí aktiv.

Společnosti konsolidované přímou metodou konsolidace jsou spolu s údaji o obchodním podílu uvedeny níže:

Společnost	Ovládání	Podíl	Funkční měna	Země
Fidurock Nemovitosti a.s.			Kč	Česká republika
Retail Park Tábor s.r.o.	Přímé	100%	Kč	Česká republika
Retail Park Severka Liberec s.r.o.	Přímé	100%	Kč	Česká republika
Retail Park Staré město s.r.o.	Přímé	100%	Kč	Česká republika
Retail Park Mladá Boleslav a.s.	Přímé	100%	Kč	Česká republika
FIDUROCK Projekt 22, s.r.o.	Přímé	100%	Kč	Česká republika
Projekt Piešťany s.r.o.	Přímé	100%	EUR	Slovenská republika
SLOVAK INVESTMENT GROUP s.r.o.	Přímé	100%	EUR	Slovenská republika
Retail Park Senica s.r.o.	Přímé	100%	EUR	Slovenská republika
RP Trnava, a. s.	Přímé	100%	EUR	Slovenská republika
Prešov Park s.r.o.	Přímé	100%	EUR	Slovenská republika
Retail Park Choceň s.r.o.	Přímé	100%	Kč	Česká republika
RP Milevsko s.r.o.	Přímé	100%	Kč	Česká republika
Retail Park Levice s.r.o.	Přímé	100%	EUR	Slovenská republika
Fidurock Solaris a.s.	Přímé	100%	Kč	Česká republika

Společnost k 31.12.2022 nevykazuje žádné společnosti konsolidované ekvivalenční metodou. K 31.12.2021 byl ekvivalenční metodou konsolidován podíl ve společnosti RP Milevsko. Po akvizici 50% podílu a získání podílu 100% je tato společnost plně konsolidována. Období do data akvizice je pak výsledkově zohledněno ekvivalenční metodou.

Žádné další akvizice Společnost neuskutečnila. Společnost v roce 2022 založila novou dceřinou společnost – Fidurock Solaris a.s., která bude provozovat solární elektrárny na střechách vybraných retail parků.

V letech 2022 a 2021 nebyla prodána ani zlikvidována žádná společnost ze Skupiny.

2.3. Přepočtení cizích měn

Funkční měna

Na základě faktorů uvedených v IAS 21, dopadů změn směnných kursů a analýzy primárního ekonomického prostředí, v němž Skupina působí, byla jako funkční měna předmětných dceřiných společností určena koruna česká („Kč“) v případě českých společností a euro („EUR“) v případě slovenských společností.

Prezentační měna

Tato konsolidovaná účetní závěrka je prezentována v Kč jakožto prezentační měně Skupiny.

Cizoměnové zisky a ztráty z peněžitých položek tvoří rozdíl mezi naběhlou hodnotou ve funkční měně na začátku roku, upravenou o úrok a platby v průběhu roku, a naběhlou hodnotou v cizí měně přepočtenou kursem platným na konci roku. Nepeněžitá aktiva a závazky vedené v cizích měnách, které jsou oceňovány reálnou hodnotou, jsou přepočteny na funkční měnu v kursu platném k datu stanovení reálné hodnoty. Cizoměnové rozdíly vyplývající ze zpětných přepočtů jsou vykázány v konsolidovaném výkazu zisku a ztráty a v ostatním úplném výsledku.

Pro přepočtení konečných zůstatků slovenských dceřiných společností z EUR na Kč byl pro zůstatky rozvahy použit kurz České národní banky platný k 31. prosinci 2021 a průměrný směnný kurz byl použit pro zůstatky účtů ve výkazu zisku a ztráty.

2.4. Investiční nemovitý majetek

Jako investiční nemovitý majetek je klasifikován investiční nemovitý majetek, který je držen za účelem dlouhodobých výnosů z nájemného, kapitálového zhodnocení nebo z obou důvodů.

Investiční nemovitý majetek tvoří budovy a pozemky, které Skupina vlastní.

Investiční nemovitý majetek je prvotně oceňován pořizovacími náklady, včetně transakčních nákladů přímo přiřaditelných akvizicím. Po prvotním zaúčtování je investiční nemovitý majetek veden v účetnictví v reálné hodnotě, která se zakládá na prognózách diskontovaných peněžních toků. Toto ocenění provádějí každoročně uznávaní a příslušně odborně kvalifikovaní nezávislí znalci, kteří mají patřičné znalosti a zkušenosti. Investiční nemovitý majetek, který je přestavěn, aby mohl být nadále užíván jako investiční nemovitý majetek nebo jehož trh je méně aktivní, je nadále oceňován reálnou hodnotou. Reálná hodnota stanovená ke dni 31. prosince 2022 a 31. prosince 2021 vychází z ocenění stanoveného valuátorem.

Při výpočtu reálné hodnoty je použita výnosová metoda. Metoda bere v úvahu smluvně sjednané nájemné, tržní nájemné za všechny v současnosti volné prostory a za všechny prostory, které se mohou uvolnit po skončení nájemních smluv. Reálná hodnota investičního nemovitého majetku mj. zachycuje příjem z nájemného na základě současných nájemních smluv a předpokládaný příjem z nájemného u budoucích nájemních smluv stanovený ve světle současných tržních podmínek. Reálná hodnota také obdobně zachycuje veškeré peněžní odtoky, které lze očekávat v souvislosti s těmito nemovitostmi.

Reálná hodnota pozemků určených k výstavbě odráží především výši realizovaných a plánovaných nákladů.

Následné výdaje jsou účtovány na vrub hodnoty v účetnictví pouze tehdy, je-li pravděpodobné, že ekonomické požitky spojené s danou položkou poplynou Skupině a že lze spolehlivě změřit náklady na danou položku. Všechny ostatní náklady na opravu a údržbu jsou účtovány do konsolidovaného zisku nebo ztráty a do ostatního úplného výsledku během účetního období, v němž jsou vynaloženy.

Změny reálné hodnoty jsou zaznamenávány v konsolidovaném výkazu zisku a ztráty.

2.5. Leasingy

Jako Pronajímatel

Na počátku nebo při změně smlouvy, která obsahuje leasingovou složku, přidělí Skupina protihodnotu ve smlouvě na každou leasingovou složku na základě jejich relativních samostatných cen. Pokud Skupina vystupuje jako pronajímatel, určí při vzniku leasingu, zda je každý leasing finančním leasingem nebo operativním leasingem.

Za účelem klasifikace každého leasingu provádí skupina celkové posouzení, zda leasing převádí v podstatě všechna rizika a odměny plynoucí z vlastnictví podkladového aktiva. Pokud je tomu tak, pak je leasing finančním leasingem. Pokud ne, jedná se o operativní leasing. V rámci tohoto posouzení Skupina zvažuje určité ukazatele, jako například, zda je nájem aktivní pro většinu ekonomické životnosti aktiva.

a) Operativní leasing

Majetek pronajatý v rámci operativního leasingu je zahrnut do konsolidovaného výkazu o finanční situaci. Leasingové splátky se vykazují rovnoměrně po dobu trvání leasingu. Pro Skupinu se účetní pravidla použitelná pro Skupinu jako pronajímatele, ve srovnávacím období, nelišila od IFRS 16.

b) Finanční leasing

Skupina nemá v současné době uzavřen žádný finanční leasing.

2.6. Finanční nástroje

Finanční aktivum je oceňováno naběhlou hodnotou, pokud splňuje obě z následujících podmínek a zároveň není zařazeno do kategorie aktiv FVTPL:

- finanční aktivum je drženo v rámci obchodního modelu, jehož cílem je držet finanční aktiva za účelem získání smluvních peněžních toků, a
- smluvní podmínky finančního aktiva stanoví konkrétní data peněžních toků tvořených výlučně splátkami jistiny a úroků („SPPI“ z angl. „Solely payments of principal and interest“) z nesplacené částky jistiny.

Finanční aktivum je oceňováno reálnou hodnotou do ostatního úplného výsledku, pokud splňuje obě z následujících podmínek a zároveň není zařazeno do kategorie aktiv FVTPL:

- finanční aktivum drženo v rámci obchodního modelu, jehož cíle je dosaženo jak inkasem smluvních peněžních toků, tak prodejem finančních aktiv, a
- smluvní podmínky finančního aktiva stanoví konkrétní data peněžních toků tvořených výlučně splátkami jistiny a úroků z nesplacené částky jistiny.

Všechna aktiva, která nejsou oceňována naběhlou hodnotou nebo jako FVOCI jsou oceňována reálnou hodnotou do zisku nebo ztráty. Navíc může společnost při prvotním zaúčtování neodvolatelně zařadit finanční aktivum, které by jinak splňovalo podmínky k oceňování v naběhlé hodnotě nebo jako FVOCI do kategorie oceňované reálnou hodnotou do zisku nebo ztráty, pokud je tím vyloučen nebo významně omezen oceňovací nebo účetní nesoulad, který by mohl jinak vzniknout.

Finanční aktivum je zařazeno do jedné z těchto tří kategorií při prvotním účtování.

Společnost určila cíle každého obchodního modelu, ve kterých jsou finanční aktiva držena na úrovni portfolia, protože to nejlépe vystihuje způsob, jakým společnost aktiva řídí a předkládá o nich informace vedení. Tyto informace zahrnují mimo jiné následující:

- stanovené postupy a cíle portfolia a jejich realizace v praxi;
- jak je hodnocena výkonnost portfolia a předkládána klíčovému vedení banky;
- rizika, která ovlivňují výkonnost obchodního modelu (a finančních aktiv držných v rámci tohoto obchodního modelu), a zejména způsob, jakým jsou tato rizika řízena;
- četnost, hodnotu a načasování prodejů v předchozích obdobích, důvody pro tyto prodeje a očekávání týkající se budoucí prodejní činnosti. Informace o prodeji samy o sobě však nejsou posuzované izolovaně, ale jako součást celkového hodnocení, jakým banka dosahuje stanoveného cíle řízení finančních aktiv, a zejména způsobu realizace peněžních toků.

Finanční aktiva, která jsou určena k obchodování a která jsou řízena a jejich výkonnost je měřena na bázi reálné hodnoty, jsou oceňována jako FVTPL, protože nejsou držena ani za účelem inkasa smluvních peněžních toků, ani za účelem inkasa smluvních peněžních toků a prodeje finančních aktiv.

Posouzení, zda smluvní peněžní toky jsou pouze splátkami jistiny a úroků z nesplacené částky jistiny („SPPI“)

Pro účely posouzení „jistina“ je definována jako reálná hodnota finančního aktiva při prvotním zaúčtování. „Úrok“ představuje časovou hodnotu peněz, úvěrové riziko spojené s nesplacenou částkou jistiny za konkrétní časové období a další základní rizika a náklady spojené s poskytováním úvěrů (např. riziko likvidity a administrativní náklady), jakož i ziskovou marži.

Při posuzování, jestli smluvní peněžní toky jsou pouze splátkami jistiny a úroků z nesplacené částky jistiny, společnost bere v úvahu smluvní podmínky instrumentu. To zahrnuje posouzení, jestli finanční aktivum neobsahuje smluvní podmínky, které by mohly změnit časový rozvrh nebo výši smluvních peněžních toků a tak by nesplnily SPPI kritéria. Při tomto posouzení společnost posuzuje následující:

- podmíněné události, které by mohly změnit časový rozvrh nebo výši smluvních peněžních toků;
- pákový efekt;
- podmínky prodloužení nebo dřívějšího splácení;
- podmínky, které limitují nárok banky na smluvní peněžní toky z aktiva – např. aktiva „bez postihu“; a
- podmínky, které modifikují časovou hodnotu peněz, např. pravidelná refixace úrokových sazeb.

Společnost klasifikuje své finanční závazky, jiné než závazky vykázané v reálné hodnotě do zisku nebo ztráty, jako závazky v naběhlé hodnotě

a) Uznání a odúčtování

Finanční aktiva a závazky jsou uznávány ve výkazu finanční situace tehdy, kdy se Společnost stává stranou smluvních ustanovení daného nástroje. O koupi a prodeji finančních aktiv se účtuje k datu obchodu.

Společnost odúčtuje finanční aktivum tehdy, když zaniknou smluvní práva k peněžním tokům z daného aktiva nebo když převede tato práva za účelem získání smluvních peněžních toků v transakci, v níž jsou převáděna v podstatě veškerá rizika a odměna z vlastnictví finančního aktiva, nebo když nepřevádí ani si neponechává v podstatě všechna rizika a odměnu z vlastnictví a neponechává si kontrolu nad převáděným aktivem. Veškerý podíl na odúčtovaném finančním aktivu, které Společnost vytvoří nebo které si ponechá, je zaúčtován jako samostatné aktivum nebo závazek.

Společnost odúčtuje finanční závazky tehdy, když jsou její smluvní závazky vypořádány, zrušeny nebo zaniknou.

b) Oceňování

Finanční aktivum nebo závazek je prvotně uznáván v reálné hodnotě. U finančních aktiv nebo závazků, které nejsou uznány v reálné hodnotě prostřednictvím zisku a ztráty, se připočtou transakční náklady, které lze přímo přiřadit k nabytí nebo emisi finančního aktiva nebo závazku.

Všechny finanční závazky s výjimkou těch, které jsou oceněny reálnou hodnotou prostřednictvím výkazu o úplném

výsledku hospodaření, se oceňují naběhlou hodnotou a použitím metody efektivní úrokové sazby.

Zisky a ztráty z finančních aktiv a závazků vykázaných v naběhlé hodnotě jsou uznány ve výkazu o úplném výsledku hospodaření v okamžiku odúčtování nebo snížení hodnoty finančního aktiva.

Společnost odhaduje ztráty ze snížení hodnoty finančních aktiv na základě modelu „očekávané úvěrové ztráty“. Model „očekávané úvěrové ztráty“ vyžaduje, aby byla vykázána opravná položka ve výši buď 12-měsíčních očekávaných úvěrových ztrát nebo celoživotních očekávaných úvěrových ztrát. Celoživotní očekávané úvěrové ztráty jsou očekávané úvěrové ztráty, které vznikají v důsledku všech možných selhání finančního nástroje po dobu očekávané životnosti finančního nástroje, přičemž 12 měsíční očekávané úvěrové ztráty představují tu část očekávaných úvěrových ztrát, které vznikají v důsledku selhání finančního nástroje, které může nastat během 12 měsíců od data vykázáání.

Ocenění očekávaných úvěrových ztrát

Očekávané úvěrové ztráty jsou pravděpodobnostně váženým odhadem úvěrových ztrát, které jsou oceněny následovně:

- finanční aktiva, která nejsou úvěrově znehodnocena k datu vykázáání: současná hodnota všech hotovostních schodků – tj. rozdíl mezi peněžními toky splatnými účetní jednotce podle smlouvy a peněžními toky, jejichž inkaso banka očekává;
- finanční aktiva, která jsou úvěrově znehodnocena k datu vykázáání: rozdíl mezi hrubou účetní hodnotou daného aktiva a současnou hodnotou odhadovaných budoucích peněžních toků;
- nevyčerpané úvěrové přísliby: současná hodnota rozdílu mezi smluvními peněžními toky splatnými bance pokud je příslib čerpán a peněžními toky, jejichž inkaso společnost očekává;

Definice selhání

Společnost považuje finanční aktivum za aktivum ve stádiu selhání, pokud:

- je nepravděpodobné, že dlužník splatí své úvěrové závazky vůči bance v plné výši bez realizace zajištění; nebo
- dlužník má významný úvěrový závazek vůči společnosti, který je více než 90 dní po splatnosti.

Emitované dluhopisy dluhy jsou prvotně oceněny pořizovací cenou včetně přímých transakčních nákladů, následně jsou oceňovány zůstatkovou cenou pomocí efektivní úrokové sazby.

c) Zásady pro oceňování reálnou hodnotou

Reálná hodnota finančních nástrojů vychází z jejich kótované tržní ceny na konci účetního období bez odečtení transakčních nákladů. Není-li k dispozici kótovaná tržní cena, je reálná hodnota finančního nástroje určena odhadem s použitím oceňovacích modelů nebo technik diskontovaných peněžních toků.

Při použití technik diskontovaných peněžních toků jsou odhady budoucích peněžních toků založeny na nejlepších odhadech vedení a diskontní sazba je tržní sazba na konci účetního období platná pro nástroj s podobnými podmínkami. Při použití oceňovacích modelů jsou vstupy založeny na tržním oceněním na konci účetního období.

d) Započtení

Finanční aktiva a závazky je povoleno navzájem započíst a čistá částka je prezentována ve výkazu o finanční situaci, když existuje zákonem vymahatelné právo započíst uznané částky a úmysl vypořádat je na netto základě nebo realizovat aktivum a současně vypořádat závazek.

Příjmy a výdaje jsou prezentovány na netto bázi, pokud to povolují účetní standardy nebo pokud se jedná o zisky a ztráty vzniklé ze skupiny podobných transakcí.

Ve vykazovaných obdobích nebyly započteny žádné částky.

2.7. Znehodnocení finančních aktiv

Skupina vykazuje opravnou položku k očekávaným úvěrovým ztrátám (ECL) na všechny pohledávky v držení Skupiny. ECL jsou založeny na rozdílu mezi smluvními peněžními toky splatnými v souladu se smlouvou a všemi peněžními toky, které skupina očekává, že obdrží, diskontované s přibližným odhadem původní efektivní úrokové

sazby. Očekávané peněžní toky budou zahrnovat peněžní toky z prodeje drženého kolaterálu nebo jiného úvěrového posílení, které je nedílnou součástí smluvních podmínek.

U pohledávek z pronájmu a jiných obchodních pohledávek používá Skupina při výpočtu ECL zjednodušený přístup. Skupina proto nesleduje změny úvěrového rizika, nýbrž místo toho vykazuje opravnou položku na základě celoživotních ECL k datu vykazání (tj. opravnou položku na úvěrové ztráty očekávané po zbývající dobu expozice, bez ohledu na načasování výchozí). Skupina stanovuje opravné položky na základě svých historických zkušeností s úvěrovými ztrátami, upravenými o výhledové faktory dlužníků a ekonomické prostředí.

Skupina považuje finanční aktivum v prodlení, pokud jsou smluvní platby 90 dnů po splatnosti. V některých případech však může Skupina také považovat finanční aktivum za selhání, pokud interní nebo externí informace naznačují, že je nepravděpodobné, že by Skupina dostala nesplacené smluvní částky v plné výši dříve, než vezme v úvahu veškerá úvěrová vylepšení držená skupinou. Finanční aktivum je odepsáno, pokud neexistuje důvodné očekávání, že dojde k navrácení smluvních peněžních toků.

2.8. Peněžní prostředky a peněžní ekvivalenty

Peníze v bance a krátkodobé vklady držené do splatnosti jsou vedeny v účetnictví v naběhlé hodnotě. Peněžní prostředky a peněžní ekvivalenty jsou tvořeny hotovostí a bankovními vklady se splatností do 3 měsíců.

2.9. Vlastní kapitál

Vlastní kapitál je tvořen nástroji, které neobsahují smluvní závazek doručit peníze nebo jiné finanční aktivum jinému subjektu nebo směnít finanční aktiva nebo finanční závazky s jiným subjektem podle podmínek, které jsou potenciálně nevýhodné pro emitenta (§ 16 (a) IAS 32). K těmto nástrojům patří základní kapitál, zisk nebo ztráta za vykazované období, nerozdělený zisk a další rezervy.

2.10. Daň z příjmů

Daňový výdaj za období tvoří běžná a odložená daň. Daň je uznávána v konsolidovaném výkazu zisku a ztráty, s výjimkou daně, která souvisí s položkami vykázanými přímo v ostatním úplném výsledku nebo ve vlastním kapitálu. V takovém případě je daň rovněž vykázána v ostatním úplném výsledku nebo ve vlastním kapitálu.

Běžná splatná daň se vypočte podle daňových zákonů platných k rozvahovému dni v zemích, kde působí dceřiné společnosti Skupiny a kde vytvářejí zdanitelný příjem. Vedení pravidelně hodnotí pozice v daňových příznacích s ohledem na situace, kdy platný právní předpis podléhá výkladu a stanoví rezervy v případech, kdy je to vhodné na základě částek, které mají být podle očekávání zaplacený daňovým úřadům.

Co se týče odložené daně z příjmu, je s použitím závazkové metody vytvářena odložená daň z dočasných rozdílů mezi daňovým základem aktiv a závazků a jejich částkami v účetnictví vykázanými v konsolidované účetní závěrce. O odložené dani z příjmu se však neúčtuje, pokud z prvotního uznání aktiva nebo závazku v jiné transakci než v podnikové kombinaci vyplývá, že v okamžiku transakce nemají dopad ani na účetní, ani na daňový zisk a ztrátu. Odložená daň z příjmu se vypočte s použitím daňových sazeb (a zákonů) přijatých nebo v podstatě přijatých k rozvahovému dni, které mají podle očekávání platit v době, kdy bude realizována související odložená pohledávka daně z příjmu nebo vypořádán související odložený závazek daně z příjmu.

Odložené pohledávky daně z příjmu jsou uznávány v účetnictví v té míře, v níž je pravděpodobné, že bude k dispozici nějaký budoucí zdanitelný zisk, proti němuž lze uplatnit odloženou pohledávku daně z příjmu.

Odložené pohledávky a závazky daně z příjmu se navzájem započtou v případě, kdy existuje zákonem vymahatelné právo na započtení běžných daňových pohledávek a závazků a kdy odložené pohledávky a závazky daně z příjmu souvisejí s daněmi z příjmu vybíranými stejným daňovým úřadem, jemuž podléhá příslušná zdanitelná jednotka nebo odlišné zdanitelné jednotky v případě, kdy je zamýšleno vypořádat netto zůstatky.

Odložená daň z příjmu z investic do dceřiných společností

Odložená daň z příjmu se stanoví na základě přechodných rozdílů vyplývajících z investic do dceřiných společností s výjimkou případů, kdy je zpětné zúčtování přechodného rozdílu kontrolováno Skupinou a kdy je pravděpodobné, že přechodný rozdíl nebude v předvídatelné budoucnosti zpětně zúčtován.

Odložená daň z příjmu z investičního nemovitého majetku

Odložená daň z příjmu se stanoví na základě přechodných rozdílů vyplývajících z reálné hodnoty budov a pozemků držených Skupinou jako investiční nemovitý majetek, a to i tehdy, kdy jsou součástí účelových subjektů, s výjimkou

prvotního uznání, jak je uvedeno výše.

2.11. Závazky z obchodního styku a ostatní závazky

Závazky z obchodního styku jsou prvotně uznány v reálné hodnotě a posléze oceňovány naběhlou hodnotou s použitím metody efektivní úrokové míry.

2.12. Rezervy

O rezervách se účtuje tehdy, když má Skupina současný právní nebo mimosmluvní závazek, který je důsledkem minulé události, kdy je pravděpodobné, že k vyrovnání takového závazku bude nezbytný odtok zdrojů a že částka byla spolehlivě odhadnuta.

Rezervy se stanoví pomocí diskontování očekávaných budoucích peněžních toků v sazbě před zdaněním, která zachycuje současné tržní posouzení časové hodnoty peněz a specifická rizika daného závazku. Postupná úprava diskontu se zaúčtuje jako finanční náklady.

2.13. Zajišťovací účetnictví – zajištění peněžních toků

Dceřiné společnosti působící na českém trhu jsou vystaveny měnovému riziku, protože většina jejich příjmu z nájemného je denominována v EUR. Měnové riziko je přirozeně zajištěno úvěry v EUR, které se používají k financování činností. Současný účetní přístup vyžaduje, aby byly tyto úvěry přeceněny s použitím spotové FX sazby ČNB a účtovány do zisku a ztráty. Proto jsou kurzové rozdíly účtovány do výsledku po celou dobu existence úvěrů v EUR, zatímco kurzové rozdíly týkající se příjmů z nájemného jsou účtovány pouze v době, kdy je vykazován příjem z nájemného. Takto dochází k časovému nesouladu v účetnictví. Za účelem jeho překonání se vedení Skupiny rozhodlo používat ode dne 1. ledna 2017 zajišťovací účetnictví.

Skupina formálně dokládá vztah mezi zajišťovacím nástrojem a zajištěnou položkou, včetně cílů řízení rizik a strategie při uzavírání zajišťovací transakce a při převzetí zajištěného rizika, spolu s metodami, které budou použity k posouzení účinnosti zajišťovacího vztahu. Skupina provádí jak při navázání zajištěného vztahu, tak i průběžně posouzení toho, zda se očekává, že zajišťovací nástroje budou vysoce účinné při kompenzování změn reálné hodnoty nebo peněžních toků příslušných zajištěných položek v souvislosti se zajištěným rizikem a zda se skutečné výsledky každého zajišťovacího nástroje pohybují v rozpětí 80 %-125 %. Co se týče zajištění peněžního toku předvídané transakce, musí být velmi pravděpodobné, že taková transakce nastane a měla by vyvolat změny peněžních toků, které by ve svém důsledku mohly ovlivnit zisk nebo ztrátu.

Zajišťovacími nástroji dle určení Skupiny jsou bankovní úvěry v EUR. Zajištěnou položkou jsou budoucí platby nájemného, u nichž je vysoká pravděpodobnost, že k nim dojde. Očekává se, že peněžní toky z budoucích plateb nájemného, které se dají očekávat, budou ovlivňovat zisk nebo ztrátu do roku 2034, respektive 2035.

2.14. Účtování výnosů

Skupina získává příjmy z činnosti jako pronajímatel v operativním leasingu. Výnosy z pronájmu plynoucí z operativního leasingu u investičního majetku jsou účtovány rovnoměrně po dobu trvání leasingu a jsou zahrnuty do výnosů ve výkazu zisku nebo ztráty z důvodu jeho provozní povahy, s výjimkou případných výnosů z pronájmu, které jsou zaúčtovány, když vzniká.

Nájemní pobídky se vykazují jako rovnoměrné snížení výnosů z pronájmu po dobu trvání nájmu. Nájemní doba je nevypověditelné období nájmu spolu s jakoukoli další dobou, po kterou má nájemce možnost pokračovat v nájmu, kde je na počátku nájemní smlouvy přiměřeně jisté, že nájemce tuto možnost uplatní .

Částky přijaté od nájemců za ukončení nájmu nebo za kompenzaci se vykazují ve výkazu zisku a ztráty v okamžiku, kdy vznikne právo na jejich přijetí.

V případě investic do nemovitostí držených za účelem výdělků z pronájmu Skupina uzavírá jako pronajímatel nájemní smlouvy, ve kterých působí jako zprostředkovatel poskytovatelů energií (voda, elektrina, teplo). Tyto služby jsou specifikovány v nájemních smlouvách a samostatně fakturovány nájemcům. Skupina shromažďuje zálohy od nájemců a předává je poskytovatelům energií bez marže. Skupina nemá prostor pro stanovení cen za tyto služby. Náklady na tyto služby a související výnosy jsou vykázány v konsolidovaném výkazu zisku nebo ztráty a ostatních úplných výnosů a zveřejněny samostatně v příloze konsolidované účetní závěrky. Zaznamenávají se na základě vystavených faktur a časového rozlišení.

2.15. Náklady

O nákladech se účtuje dle jejich časové souvislosti, tj. nezávisle na jejich úhradě.

2.16. Finanční výnosy a finanční náklady

Finanční výnosy tvoří úrokové výnosy z investovaných finančních prostředků a kursové zisky. Úrokové výnosy jsou účtovány časově rozlišeně do zisku a ztráty s použitím metody efektivní úrokové míry. Kursové zisky jsou tvořeny zisky z přepočtu cizoměnových peněžních aktiv a závazků na funkční měnu dceřiných společností.

Finanční náklady jsou tvořeny úrokovými výdaji souvisejícími s úvěry a půjčkami a kursovými ztrátami. Náklady na úvěry a půjčky, které nejsou přímo přiřazeny k akvizici, výstavbě nebo výrobě kvalifikovaného aktiva, jsou účtovány do zisku nebo ztráty s použitím metody efektivní úrokové míry. Kursové ztráty jsou tvořeny ztrátami z přepočtu cizoměnových transakcí na funkční měnu dceřiných společností.

2.17. Vykazování podle segmentů

Provozním segmentem je složka Skupiny

- která se zabývá podnikatelskými aktivitami, v souvislosti s nimiž mohou vzniknout výnosy a náklady (včetně výnosů a nákladů spojených s transakcemi s jinou složkou Skupiny),
- jejich provozní výsledky jsou pravidelně ověřovány vedoucí osobou Skupiny s pravomocí rozhodovat o prostředcích, jež mají být segmentu přiděleny, a posuzovat jeho výkonnost, a
- pro níž jsou dostupné samostatné finanční údaje.

Co se týče údajů o segmentech, jsou prezentovány údaje o provozních a geografických segmentech Skupiny. Primární formát, v němž Skupina vykazuje údaje o segmentech, vychází z provozních segmentů. Provozní segmenty jsou určovány na základě struktury vedení a interního výkaznictví Skupiny.

3. Doplnující informace ke konsolidovanému výkazu finanční situace

3.1. Investiční nemovitý majetek

	Česká republika			Slovenská republika		Celkem
	Retail Parky	Investiční majetek ve výstavbě	Ostatní*	Retail Parky	Investiční majetek ve výstavbě	
Reálná hodnota investičního majetku na začátku období	1 588 803			1 065 500	171 792	2 826 095
Pořízený investiční majetek	147 550			0	0	147 550
Kapitálové výdaje	41 635		3 813	273	103 740	149 461
Zařazení do užívání						
Převod						
Kurzový rozdíl				(23 411)	(4 259)	(27 670)
Přecenění na reálnou hodnotu	(45 083)			23 549	(53 558)	(75 092)
Reálná hodnota investičního majetku na konci období	1 732 905	0	3 813	1 065 931	217 695	3 020 344

*Fidurock Solaris

	31.12.2021			Slovenská republika		Celkem
	Česká republika		Retail Parky	Investiční majetek ve výstavbě		
	Retail Parky	Investiční majetek ve výstavbě	Retail Parky	Investiční majetek ve výstavbě		
Reálná hodnota investičního majetku na začátku období	1 336 370	10 523	1 068 172	118 102	2 533 167	
Pořízený investiční majetek	195 357				195 357	
Kapitálové výdaje	7 030		(229)	26 410	33 211	
Převod	10 523	(10 523)			0	
Kurzový rozdíl			(43 534)	(6 547)	(50 081)	
Přecenění na reálnou hodnotu	39 523		41 091	33 827	114 441	
Reálná hodnota investičního majetku na konci období	1 588 803	0	1 065 500	171 792	2 826 095	

Investiční nemovitý majetek k 31. prosinci 2022 je tvořen těmito nemovitostmi:

- Retail Park Tábor - maloobchodní nákupní centrum v Táboře, Soběslavská 3046.
- Retail Park Severka Liberec - maloobchodní nákupní centrum v Liberci, Sousedská 607, Liberec XI - Růžodol,
- Saratov Shopping Centre - maloobchodní nákupní centrum v Bratislavě, Saratovská 13, Bratislava, Slovensko
- Retail park Senica - maloobchodní nákupní centrum v Senice, Obchodná ulica 3, Senica, Slovensko
- Retail Park Piešťany - investiční pozemek určený k výstavbě nákupního centra, katastrální území Piešťany
- Retail Park Staré město - maloobchodní nákupní centrum ve Starém Městě, katastrální území Staré město
- Retail Park Mladá Boleslav - maloobchodní nákupní centrum v Boleslavi, na adrese Jičínská 1418
- Retail Park Trnava (TMT - RWP) - maloobchodní nákupní centrum v Trnavě, na adrese Nová 6, Slovensko
- Prešov Retail Park - maloobchodní nákupní centrum v Prešově, na adrese Solivarská 14839/1C
- Retail Park Choceň - maloobchodní nákupní centrum v Chocni, na adrese Pardubická 644, Choceň
- RP Milevsko - maloobchodní nákupní centrum v Milevsku, na adrese Blanická 39901, Milevsko
- Pozemky společnosti Retail Park Levice - budoucí development retail parku.
- Majetek společnosti Fidurock Solaris a.s., která bude provozovat solární elektrárny v Retail parcích skupiny

Investiční nemovitý majetek k 31. prosinci 2021 byl tvořen stejnými nemovitostmi, jen Retail RP Milevsko byl jako JV projekt vykazován jako investice do společných podniků a bez společnosti Fidurock Solaris a.s.

Kapitálové výdaje představují náklady vynaložené na zvýšení obecného standardu nemovitosti a nejsou přiřaditelné ke konkrétnímu nájemci.

Pozemky na Slovensku představují retail parky ve fázi přípravy a jejich hodnota je stanoven na úrovni „residual value“ (detail v kapitole 5).

Zástavy

Všechny bankovní úvěry Skupiny byly v roce 2022, stejně jako 2021, zajištěny standardními zástavními právy k nemovitostem včetně: pohledávek z pronájmu, pojištění, účtů, záruk od nájemců nebo generálních dodavatelů; zástavy obchodních podílů nebo podílů, zástavy budov a pozemků, dohoda o podřízení našich mezipodnikových půjček a notářské listiny.

Oceňovací proces

Oceňování se provádí jednou ročně na konci roku. Vedení skupiny tím pověřilo společnost Colliers jako externí nezávislé odhadce, kteří jsou příslušně kvalifikováni a mají zkušenost v lokalitách a segmentech, do nichž náleží oceňovaný investiční majetek. V roce 2019 a 2020 prováděla ocenění společnost JLL. Na základě interních pravidel financující banky Unicredit Bank, se každé dva roky poskytovatel služeb oceňování mění. Na podzim bylo vypísáno výběrové řízení na nového poskytovatele služeb právě z tohoto důvodu a na základě vybraných parametrů byla vybrána společnost Colliers.

Odhadci mají přístup k dokumentům, které představují podklady pro jejich zkoumání, včetně údajů o nemovitostech, skutečných číslech a rozpočtů. Výsledky ocenění jsou poté projednány s vedením k zajištění toho, aby byl respektován předpoklad maximálního a nejlepšího užívání a aby reálné hodnoty zachycovaly nejnovější aktualizace související s projekty. Významné změny ocenění, předpoklady a vstupy jsou systematicky přezkoumávány a brány v potaz kontrolním oddělením a vedením.

Oceňovací techniky

Nejlepším důkazem reálné hodnoty jsou běžné ceny obdobných aktiv na aktivním trhu. Pokud nejsou k dispozici tyto informace, Skupina stanoví částku v rozmezí přiměřených odhadů reálných hodnot. Při určení reálné hodnoty ke dni 31. prosince 2022 a 31. prosince 2021 použila Skupina tyto oceňovací techniky: prognózy diskontovaných peněžních toků na základě spolehlivých odhadů budoucích peněžních toků, odvozených z ustanovení stávajících nájemních a jiných smluv a v příslušných případech z vnějších důkazů, například z běžného tržního nájemného podobných nemovitostí ve stejné lokalitě a ve stejném stavu, a s použitím diskontních sazeb, které zachycují běžné tržní posouzení nejistoty ohledně výše a načasování peněžních toků.

Reálná hodnota nemovitosti vychází z maximálního a nejlepšího užívání investičního nemovitého majetku popsaného v IFRS 13. Bere na zřetel užívání aktiva, které je fyzicky možné, povolené právními předpisy a finančně realizovatelné. Z obecného hlediska je za maximální a nejlepší užívání považováno běžné užívání aktiva, ale byla systematicky testována a pečlivě posouzena i úplná přestavba.

Investiční nemovitý majetek je klasifikován podle povahy nemovitostí a s nimi spojených rizik. Berou se v zásadě v úvahu tyto faktory:

- lokalita,
- povaha (kancelářská budova, maloobchodní objekt, sklad apod.)
- potenciální přidaná hodnota,
- stav, udržovanost.

Smlouvy o nájmu obsahují ustanovení o progresivním růstu nájemného v souladu s indexem spotřebitelských cen. Nájemné se platí měsíčně předem. O příjmu z nájmu se účtuje lineárně. Některé smlouvy o nájmu obsahují ustanovení o zlepšení najatých prostor a o kompenzačních platbách pronajímatele za přestavbu.

Shrnutí portfolia – tržní hodnota

Česká republika	31.12.2022			31.12.2021			
	Retail Parky	Investiční majetek ve výstavbě	Ostatní	Celkem	Retail Parky	Investiční majetek ve výstavbě	Celkem
Tábor	309 878			309 878	318 705		318 705
Liberec	508 103			508 103	513 856		513 856
Staré město	185 927			185 927	173 274		173 274
Mladá Boleslav	358 831			358 831	369 420		369 420
Milevsko	160 606			160 606			
Choceň	209 559			209 559	213 547		213 547
Celkem Česká rep.	1 732 904	0		1 732 904	1 588 803	0	1 588 803
Slovensko	Retail Parky	Investiční majetek ve výstavbě	Ostatní	Celkem	Retail Parky	Investiční majetek ve výstavbě	Celkem
Senica	82 280	0		82 280	84 996	0	84 996
Saratov	319 765	0		319 765	332 130	0	332 130
Piešťany	0	71 139		71 139	0	72 094	72 094
Trnava	270 329	128 229		398 558	242 907	82 297	325 204
Prešov	393 557	0		393 557	405 467	0	405 467
Levice		18 327		18 327		17402	17402
Celkem Slovensko	1 065 931	217 696		1 283 627	1 065 500	171 793	1 237 292
Solaris			3 813	3 813			
Celkem	2 798 835	217 696	3 813	3 020 344	2 654 302	171 793	2 826 095

3.2. Podíly ve společných podnicích

Společnost Fidurock Nemovitosti a.s. se v roce 2019 stala vlastníkem 50 % akcií ve společnosti Eyemaxx Jablonec nad Nisou s.r.o (nyní RP Milevsko s.r.o.). RP Milevsko byla ovládána jako „jointly control entity“, kdy Fidurock vlastnil 50 % akcií a partner AHM Management und Unternehmensberatungs Ges.m.b.H. 5 % akcií a partner EYEMAXX International Holding & Consulting GmbH 45 % akcií. Na základě dohody mezi akcionáři (JVA agreement) bylo dohodnuto, že Fidurock společně s ostatními partnery postaví a dokončí retail park v Milevsku („projekt“). Do tří měsíců po dokončení projektu bylo na základě JVA agreement dohodnuto, že Fidurock od ostatních partnerů odkoupí zbývající podíl ve Společnosti a stane se 100% vlastníkem Společnosti.

K 31.12.2022 jsou veškeré podíly vlastněny ze 100 %. K 31.12.2021 společnost vlastnila 50% podíl ve společnosti RP Milevsko v účetní hodnotě 0 tis. Kč. Dne 6.5.2022 uhradila Společnost celkem 130 tis EUR (3 297 tis Kč) za zbývající 50% podíl a stala se 100% vlastníkem RP Milevsko s.r.o..

V průběhu roku 2022 vyhlásila společnost EYEMAXX International Holding & Consulting GmbH insolvenční řízení. Insolvenční řízení neměla na dokončení projektu vliv a projekt byl dokončen v dubnu 2022.

Zjednodušená rozvaha RP Milevsko k datu akvizice:

Zbývajících 50% podíl v hodnotě 0 byl dokoupen za 3 297 tis Kč.

Finální zůstatek 11.5.2022

Investiční majetek	147 550
Odložená daňová pohledávka	1 710
Peníze a peněžní ekvivalenty	672
Ostatní aktiva	757
AKTIVA CELKEM	150 689
Základní kapitál	(400)
Ostatní kapitálové fondy	(4 981)
Nerozdělený zisk	12 538
Ztráta za 1-5 2022	(10 455)
Vlastní kapitál	(3 297)
Úvěry a půjčky	(136 238)
Ostatní dlouhodobé závazky	(10 695)
Jiné krátkodobé závazky	(458)
CELKOVÉ ZÁVAZKY	(147 391)

V prvním pololetí roku 2021 Skupina uskutečnila akvizici 50% podílu ve společnosti Retail Park Choceň s.r.o. a získala tak 100% podíl. Podíl ve společnosti Retail Park Choceň je od 1.6.2021 plně konsolidován. Pořizovací cena 50% podílu činila 20 343 tis Kč.

Níže uvedená tabulka představuje přehled majetku a závazků, které Společnost nabyla v rámci akvizice RP Choceň k 31. květnu 2021.

Investiční majetek	195 357
Oběžná aktiva	4 152
Peníze a peněžní ekvivalenty	9 929
AKTIVA CELKEM	209 438
Úvěry a půjčky	154 682
Odložený daňový závazek	5 748
Ostatní závazky	8 068
CELKOVÉ ZÁVAZKY	168 498
Vlastní kapitál	40 940

Podíl skupiny na společných podnicích je/byl v konsolidované účetní závěrce zaúčtován ekvivalenční metodou. Souhrnné finanční informace o společných podnicích na základě jejich účetní závěrky podle IFRS a odsouhlasení s účetní hodnotou investice k 31.12.2021 v konsolidované účetní závěrce jsou uvedeny níže:

31.12.2021	Milevsko	Celkem
Investiční majetek	96 954	96 954
Oběžná aktiva	2 276	2 276
Odložená daňová pohledávka	2 085	2 085
AKTIVA CELKEM	101 315	101 314
Úvěry a půjčky	66 640	66 640
Odložený daňový závazek	0	0
Ostatní závazky	41 681	41 681
CELKOVÉ ZÁVAZKY	108 321	108 321
Vlastní kapitál	-7 006	-7 006
Podíl Skupiny	50%	50%
Účetní hodnota investice Skupiny k 31. prosinci 2021	0	0

období:

1.1.2021 - 31.12.2021	Choceň	Milevsko	celkem
Zisk/ztráta z přecenění investic do nemovitostí	(9 373)	(7 782)	(17 156)
Výnosy z nájemného	5 551	0	5 551
Výnosy z přefakturace služeb	1 845	0	1 845
Náklady spojené s pronájmem	(1 130)	0	(1 130)
Provozní náklady/výnosy	1 922	2 252	4 174
Úrokové náklady	(2 402)	21	(2 381)
Zisk za období před zdaněním	(3 587)	(5 509)	(9 096)
Daňový náklad	1 781	708	2 489
Ztráta za období	(1 806)	(4 801)	(6 608)
Podíl skupiny na zisku/ztrátě za období	(903)	0	(903)

3.3. Poskytnuté půjčky

Společnost k 31.12.2022 nevykazuje poskytnutou půjčku do společného podniku.

3.4. Pohledávky z obchodního styku a ostatní pohledávky

	31.12.2022	31.12.2021
Pohledávky z obchodních vztahů	11 937	11 591
Zálohy na daň z příjmu	637	0
Daň z přidané hodnoty	715	125
Dohadné položky aktivní	6 793	10 110
Ostatní pohledávky	22 711	44 192
Opravné položky	(2 785)	(2 898)
CELKEM Pohledávky z obchodního styku (netto)	40 008	63 120

Ostatní pohledávky jsou tvořeny především časovým rozlišením slev z nájemného, kdy hodnota k 31.12.2021 je ovlivněna COVID slevami. Dohadné položky aktivní jsou pak především poskytnuté zálohy na energie.

Pohledávky z leasingu jsou obvykle splatné ke konci příslušného měsíce a jsou zaúčtovány a vedeny v původní částce faktury snížené o opravnou položku k očekávaným ztrátám. Odhad pochybných pohledávek se provádí, když již není možné inkasovat celou částku.

3.5. Ostatní aktiva a reálná hodnota derivátů

	31.12.2022	31.12.2021
Náklady příštích období	16 641	17 128
Ostatní	1 147	559
Náklady příštích období a ostatní aktiva CELKEM	17 788	17 687

Položka náklady příštích období obsahuje především časové rozlišení závazkové provize - fakturované na základě Unicredit Facilities Agreement ze dne 23.09.2019 – akviziční linka E (2022- 8 153 tis Kč, 2021- 6 500 tis Kč). Jedná se o linku na případné akvizice, která je „zaparkovaná“ na společnosti Fidurock Projekt 22 s.r.o.

Kladná reálná hodnota derivátů představuje Pohledávky z pevných termínových operací - úrokové derivátové operace- IRS (interest rate swap) na Unicredit půjčce. Další informace v části 6.4.Úrokové riziko.

2022:

Společnost	Nominální částka EUR tis	Tržní ocenění (účetní hodnota) EUR tis	Nominální částka CZK tis	Tržní ocenění (účetní hodnota) CZK tis celkem	účetní hodnota CZK tis krátkodobá část	účetní hodnota CZK tis dlouhodobá část
RP Tábor	7 097	367	171 136	8 847	4 872	3 975
RP Severka Liberec	6 620	342	159 639	8 253	4 545	3 708
Slovak Investment Group	5 954	308	143 590	7 423	4 088	3 336
RP Staré Město	3 978	205	95 932	4 943	2 722	2 221
RP Mladá Boleslav	6 865	337	165 555	8 124	4 473	3 650
RP Senica	1 649	72	39 774	1 737	956	780
RP Trnava	5 610	290	135 285	6 994	3 851	3 143
celkem	37 774	1 921	910 910	46 320	25 507	20 813

2021:

Závazky z pevných termínových operací EUR -úrokové derivátové operace- IRS Unicredit půjčka

Společnost	Nominální částka EUR tis	Tržní ocenění (účetní hodnota) EUR tis	Nominální částka CZK tis	Tržní ocenění (účetní hodnota) CZK tis celkem
RP Tábor	7 248,5	(4,3)	180 196	(108)
RP Severka Liberec	6 761,5	(4,0)	168 091	(101)
Slovak Investment Group	6 081,8	(3,6)	151 192	(91)
RP Staré Město	4 061,4	(0,4)	100 967	(11)
RP Mladá Boleslav	7 012,1	(33,9)	174 320	(842)
RP Senica	1 684,6	(41,3)	41 880	(1 027)
RP Trnava	5 730,0	(3,4)	142 448	(85)
celkem	38 579,8	(91,1)	959 094	(2 264)

3.6. Peníze a peněžní ekvivalenty

	31.12.2022	31.12.2021
Pokladní hotovost	120	124
Peníze na bankovních účtech – volné	46 831	37 230
Peníze a peněžní ekvivalenty CELKEM	46 951	37 354

3.7. Vlastní kapitál

a) Základní kapitál

	31.12.2022	
	FIDUROCK Private Equity Participations B.V.	CELKEM
Počet akcií	300	300
Základní kapitál	2 040	2 040
% Podílu	100 %	100 %
	31.12.2021	
	FIDUROCK Private Equity Participations B.V.	CELKEM
Počet akcií	300	300
Základní kapitál	2 040	2 040
% Podílu	100 %	100 %

Základní kapitál je zapsán a vydán v korunách českých a je tvořen 300 ks akcií na jméno v listinné podobě ve jmenovité hodnotě 6 800 Kč. Majitel kmenových akcií má nárok na vyhlášený podíl na zisku a na jeden hlas na jednu akcii při hlasování na valných hromadách Společnosti. Základní kapitál byl plně splacen v průběhu roku 2018. S akciemi nejsou spojena žádná specifická práva, preference a omezení.

Práva a povinnosti spojená s držbou akcie Mateřské Společnosti

Na základě stanov Společnosti, a dále zákonných ustanovení upravujících práva a povinnosti akcionáře (§ 344 a dále Zákona o obchodních korporacích, č. 90/2012 Sb.), má akcionář společnosti následující práva a povinnosti:

Akcionář má mimo jiné právo:

- na podíl na zisku společnosti (dividendu), který valná hromada schválila k rozdělení mezi akcionáře, přičemž podíl na zisku se určuje poměrem akcionářova podílu k základnímu kapitálu
- na podíl na likvidačním zůstatku po zrušení společnosti s likvidací
- účastnit se valné hromady, hlasovat na ní, uplatňovat návrhy a protinámryhy a obdržet vysvětlení záležitostí týkajících se společnosti nebo jí ovládaných osob, je-li takové vysvětlení potřebné pro posouzení obsahu záležitostí zařazených na valnou hromadu nebo pro výkon akcionářských práv na ní

Kvalifikovaný akcionář nebo kvalifikovaní akcionáři uvedení v ustanovení § 365 zákona o obchodních korporacích dále zejména mohou:

- požádat představenstvo, aby svolalo k projednání jimi navržených záležitostí valnou hromadu, přičemž v žádosti uvedou návrh usnesení k navrženým záležitostem nebo je odůvodní
- požadovat po představenstvu zařazení jím určené záležitosti na pořad valné hromady za předpokladu, že ke každé ze záležitostí navrhne I usnesení valné hromady nebo její zařazení odůvodní
- požádat dozorčí radu o přezkoumání výkonu působnosti představenstva v záležitostech uvedených v žádosti

Společnost v období v roce 2022 nenabyla žádné vlastní akcie ani vlastní podíly.

b) Kapitálové fondy

Ostatní kapitálové fondy představují příplatky mimo základní kapitál od mateřské společnosti. Přírůstky do ostatních kapitálových rezerv zahrnují příspěvky mateřské společnosti v souvislosti s pořízením nových investic. Celkový přírůstek ostatních kapitálových fondů v roce 2022 byl ve výši 34 832 tis. Kč (2021: 0 tis. Kč).

c) Rezerva na zajištění peněžních toků

Rezervu na zajištění peněžních toků tvoří efektivní podíl kumulativní čisté změny reálné hodnoty zajišťovacích nástrojů použitých k zajištění peněžních toků, který je následně zaúčtován do zisku nebo ztráty jako zajištěné peněžní toky nebo **položky s dopadem na zisk nebo ztrátu**.

d) Rezerva na kurzové přecenění

Rezervu na kurzové přecenění tvoří kumulované kurzové rozdíly vzniklé z přepočtu finančních výkazů z funkční měny do měny vykazování.

e) Podíly na zisku

Vlastníkovi nebyly v roce 2021 ani v roce 2020 vyplaceny žádné podíly na zisku. K datu schválení této konsolidované účetní závěrky nebyly navrženy ani vyhlášeny žádné podíly na zisku, které by měly být vyplaceny vlastníkově.

3.8. Úvěry a půjčky

2022	splatné během 1 roku	Více než 1 rok	31.12.2022
Úvěry a půjčky od třetích stran			
Bankovní úvěry	26 477	1 475 306	1 501 783
Ostatní úvěry			
Úvěry a půjčky od třetích stran CELKEM	26 477	1 475 306	1 501 783
Úvěry a půjčky od spřízněných stran			
Fidurock Private Equity Participations	0	0	0
FIDUROCK CAPITAL CZ	0	0	0
Úvěry a půjčky od spřízněných stran CELKEM	0	0	0
Úvěry a půjčky CELKEM	26 477	1 475 306	1 501 783

2021	splatné během 1 roku	Více než 1 rok	31.12.2021
Úvěry a půjčky od třetích stran			
Bankovní úvěry	25 307	1 329 173	1 354 480
Úvěry a půjčky od třetích stran CELKEM	25 307	1 329 173	1 354 480
Úvěry a půjčky od spřízněných stran			
Fidurock Private Equity Participations	6 248	0	6 248
FIDUROCK CAPITAL CZ	2 783	0	2 783
Úvěry a půjčky od spřízněných stran CELKEM	9 031	0	9 031
Úvěry a půjčky CELKEM	34 338	1 329 173	1 363 511

Všechny bankovní úvěry jsou zajištěny standardními zástavními právy k nemovitostem včetně: pohledávek z pronájmu, pojištění, účtů, záruk od nájemců nebo generálních dodavatelů; zástavy obchodních podílů nebo podílů, zástavy budov a pozemků, dohoda o podřízení našich mezipodnikových půjček a notářské listiny.

Z titulu Úvěrů a půjček od spřízněných stran Skupina má k 31. prosinci 2022 nevyčerpané úvěrové rámce ve výši 205 000 tis. Kč (2021: 198 569 tis. Kč).

Dle úvěrové smlouvy s UniCredit Bank Czech Republic and Slovakia, a.s. má Skupina povinnost reportovat finanční kovenanty (koeficient krytí dluhové služby – DSCR a poměr dluhů k hodnotě investičního majetku – LTV). První reporting proběhl 30. června 2022 k datu 31. prosince 2021. K tomuto datu nedošlo k porušení kovenantů. Stejně tak nedošlo k porušení kovenantů k 31. prosinci 2022.

3.9. Emitované dluhopisy

Dne 30. ledna 2019 společnost emitovala dluhopisy s ISIN CZ0003520850 v celkové nominální hodnotě 300 milionů Kč splatné v roce 2024, aby refinancovala stávající půjčky a financovala nové akvizice nemovitostí a investice do rozšiřování kapacity a / nebo zatraktivnění stávajících nemovitostí. Tyto dluhopisy jsou kótovány a obchodovány na regulovaném trhu Burzy cenných papírů Praha. Dluhopisy nesou pevnou úrokovou sazbu 5,6% p.a., přičemž celková

jmenovitá hodnota emise je splatná 30. ledna 2024. Dne 1. června 2019 společnost vydala další tranši těchto dluhopisů v celkové jmenovité hodnotě 150 milionů Kč v souladu s emisními podmínkami. Celková jmenovitá hodnota emitovaných dluhopisů k 31. prosinci 2020 a k 31. prosinci 2021 činila 450 mil. Kč. Dluhopisy jsou zastaveny všemi akcemi Společnosti.

2022:

	<u>Měna</u>	<u>Nominální hodnota</u>	<u>Efektivní úroková míra</u>	<u>Účetní hodnota</u>
Úvěry a půjčky od třetích stran				
Emitované dluhopisy (ISIN: CZ0003520850)	CZK	450 000	6.27%	458 658

Z celkové účetní hodnoty k 31. prosinci 2022 je 10 500 tis. Kč vykázáno jako krátkodobá částka, 448 158 tis. Kč je vykázáno jako dlouhodobá část.

2021:

	<u>Měna</u>	<u>Nominální hodnota</u>	<u>Efektivní úroková míra</u>	<u>Účetní hodnota</u>
Úvěry a půjčky od třetích stran				
Emitované dluhopisy (ISIN: CZ0003520850)	CZK	450 000	6.27%	456 283

Z celkové účetní hodnoty k 31. prosinci 2021 je 10 500 tis. Kč vykázáno jako krátkodobá částka, 445 783 tis. Kč je vykázáno jako dlouhodobá část.

Dle prospektu dluhopisu – článku 7.4 je Společnost jako emitent povinna plnit stanovené kovenanty a to ukazatel LTV a ukazatel krytí dluhové služby. Ukazatel LTV znamená poměr: celkové výše konsolidovaného zadlužení k součtu hodnoty nemovitostí a peněžních prostředků. Ukazatel krytí dluhové služby představuje celkový výnos z nájemného ponížený o provozní a ostatní nepřefakturovatelné náklady a dále ponížený o investice připadající na vlastníka příslušné nemovitosti k hodnotě konsolidovaného zadlužení.

kovenant	podmínka prospektu	31.12.2022	komenář
LTV	< 67,5 %	63,91%	splněno
krytí dluhové služby	> 6 %	8,67%	splněno
kovenant	podmínka prospektu	31.12.2021	komenář
LTV	< 70 %	63,55%	splněno
krytí dluhové služby	> 5 %	8,29%	splněno

Odsouhlasení pohybů úvěrů a půjček s peněžními toky vyplývajícími z finanční činnosti:

	Bankovní úvěry	Úvěry od spřízněných osob	Dluhopisy	Celkem
Stav k 1.1.2022	1 354 480	9 031	456 283	1 819 795
<i>Peněžní toky z financování</i>				
Příjmy z emise dluhopisů	0	0		0
Příjmy z úvěru a půjček	215 596	61 929	0	277 525
Splátky z úvěru a půjček	(118 602)	(81 884)	0	(200 486)
Zaplacený úrok	(25 318)	(194)	(25 200)	(50 712)
	71 676	(20 149)	(25 200)	26 327
<i>Ostatní pohyby</i>				
Dopad změny cizoměnových kurzů	(48 128)	0	0	(48 128)
Kapitalizace půjček	0	(34 833)	0	(34 833)
Nákladový úrok	34 454	194	27 575	62 223
Pořízený úvěr akvizicí	89 301	45 757		136 238
31.12.2022	1 501 783	0	458 658	1 960 441

	Bankovní úvěry	Úvěry od spřízněných osob	Dluhopisy	Celkem
Stav k 1.1.2021	1 339 827	27 047	453 308	1 820 183
<i>Peněžní toky z financování</i>				
Příjmy z emise dluhopisů	0	0	0	0
Příjmy z úvěru a půjček	9 407	88 621	0	98 028
Splátky z úvěru a půjček	(26 805)	(106 877)	0	(133 681)
Zaplacený úrok	(23 235)		(25 200)	(48 435)
	(40 633)	(18 255)	(25 200)	(84 088)
<i>Ostatní pohyby</i>				
Dopad změny cizoměnových kurzů	(76 698)	49	0	(76 649)
Časové rozlišení	0	0	741	2 975
Pořízený úvěr akvizicí	96 239	0	0	96 239
Nákladový úrok	25 312	190	27 434	52 936
Ostatní	10 433	0	0	8 198
31.12.2021	1 354 480	9 031	456 283	1 819 795

3.10. Výnosy příštích období

	<u>31.12.2022</u>	<u>31.12.2021</u>
Předplacené nájemné, z toho: krátkodobá část	6 990	5 955
Výnosy příštích období CELKEM	6 990	5 955

3.11. Ostatní dlouhodobé závazky

	<u>31.12.2022</u>	<u>31.12.2021</u>
Zádržné	6 656	7 283
Depozity od nájemníků – dlouhodobé	23 586	22 414
Ostatní dlouhodobé závazky CELKEM	30 242	29 697

3.12. Jiné krátkodobé závazky

	<u>31.12.2022</u>	<u>31.12.2021</u>
Závazky z obchodních vztahů	31 330	20 066
Daň z přidané hodnoty	2 650	2 427
Daň z příjmů	8 844	6 206
Přijaté zálohy	6 217	6 695
Ostatní krátkodobé závazky CELKEM	49 041	35 394

3.13. Daň z příjmů

Daň vykázaná v konsolidovaném výkazu finanční situace	<u>31.12.2021</u>	Nové akvizice	Vykázáno v zisku nebo ztrátě	Vykázáno v ostatním úplném výsledku	<u>31.12.2022</u>
Odložená daňová pohledávka					
Investiční majetek	6 690	1 710	4 353	0	12 753
Daňové ztráty minulých let	2 508		581	0	3 090
Odložená daňová pohledávka CELKEM	9 199	1 710	4 934	0	15 843
Odložený daňový závazek					
Investiční majetek	(125 286)	0	(2 363)	0	(127 649)
Rezerva ze zajištění peněžních toků	(3 676)			(897)	(4 572)
Odložený daňový závazek CELKEM	(128 962)	0	(2 363)	(897)	(132 221)

Daň vykázaná v konsolidovaném výkazu finanční pozice	Nové akvizice		Vykázáno v zisku nebo ztrátě	Vykázáno v ostatním úplném výsledku	31.12.2021
	31.12.2020				
Odložená daňová pohledávka					
Investiční majetek	3 976		2 714	0	6 690
Daňové ztráty minulých let	7 118		(4 610)	0	2 508
Odložená daňová pohledávka CELKEM	11 094	0	(1 895)	0	9 199
Odložený daňový závazek					
Investiční majetek	(80 697)	(5 748)	(38 841)	0	(125 286)
Rezerva ze zajištění peněžních toků	(1 418)			(2 258)	(3 676)
Odložený daňový závazek CELKEM	(82 115)	(5 748)	(38 841)	(2 258)	(128 962)

Odložený daňový závazek vyplývající z investičního majetku a daňových ztrát je účtován do výkazu o úplném výsledku, odložená daň ze zajišťovacího účetnictví je účtována na vrub vlastního kapitálu.

Daň vykázaná v konsolidovaném výkazu zisku a ztrát a úplného výsledku hospodaření	31.12.2022		31.12.2021	
Daň z příjmů běžná	14 777		6 475	
Daň z příjmů odložená	(2 571)		40 736	
Daňový náklad CELKEM	(12 206)		(47 211)	
<i>Efektivní daňová sazba</i>	<i>-19,33%</i>		<i>-22,96%</i>	
Rekonciliace efektivní daňové sazby	2022		2021	
Zisk před zdaněním	63 149		205 653	
Sazba daně z příjmů	19,00%		19,00%	
	(11 998)		(39 074)	
Efekt rozdílné daňové sazby na Slovensku	(431)		(1 723)	
Daňově neuznatelné náklady	223		(6 414)	
CELKEM	(12 206)		(47 211)	

4. Doplnující informace ke konsolidovanému výkazu zisku nebo ztráty a ostatního úplného výsledku

4.1. Výnosy z nájmu

	<u>31.12.2022</u>	<u>31.12.2021</u>
Výnosy z pronájmů	188 331	169 650
Tržby z nájemného CELKEM	188 331	169 650

Zvýšení příjmů z pronájmu vyplývá především ze získání 100% podílu v RP Choceň, RP Milevsko a indexace smluv.

4.2. Výnosy a náklady ze služeb spojených s provozem budov

	<u>31.12.2022</u>	<u>31.12.2021</u>
Náklady na služby spojené s budovou	(77 694)	(65 470)
Výnosy z přefakturace služeb	73 261	61 293
Tržby spojené s budovou CELKEM	(4 433)	(4 177)

Nárůst nákladů na služby spojené s budovou a výnosů je adekvátní s ohledem na rozšíření portfolia. Tržby spojené s budovou CELKEM neboli „net service charge leakage“ se dařilo během roku optimalizovat.

4.3. Poplatky za správu majetku

	<u>31.12.2022</u>	<u>31.12.2021</u>
Asset management	(12 827)	(13 098)
Provize za zprostředkování	(1 290)	(529)
Poplatky za správu majetku CELKEM	(14 117)	(13 627)

Na základě dohod poskytují správci aktiv takové poradenství a pomoc, aby vlastníci mohli stanovit a realizovat obchodní plán a jeho změny, a jsou povinni vynakládat v rámci poskytovaných služeb veškeré přiměřené úsilí na zajištění dosažení cílů stanovených v obchodním plánu, to vše proto, aby vlastníci mohli zvyšovat výnosy a investiční hodnotu aktiv a maximalizovat návratnost investice ve Skupině současně s možnou minimalizací souvisejících rizik (pokud je to možné) a poskytovat další související poradenství.

4.4. Ostatní provozní náklady

	<u>31.12.2022</u>	<u>31.12.2021</u>
Audit, právní náklady	(2 832)	(2 617)
Právní a jiné profesní poplatky	(4 872)	(1 739)
Poplatky za účetní a administrativní služby	(6 399)	(4 569)
Servisní poplatky	(26 174)	(12 640)
Ostatní	(640)	(1 083)
Ostatní provozní náklady CELKEM	(40 917)	(22 648)

Servisní poplatky představují především služby společnosti Fidurock Services, která za rok 2022 již nahrazovala společnost LPC, Nárůst poplatků za poradenství je způsoben tímto interním zajištěním služeb, které byly prezentovány jako Asset management/Leasing fee.

4.5. Finanční výnosy

	<u>31.12.2022</u>	<u>31.12.2021</u>
Úrokové výnosy z úvěrů vypočtené metodou efektivní úrokové sazby	0	1 416
Kurzové zisky	23 292	27 880
Úrokové swapy	48 829	0
Ostatní finanční výnosy	788	936
Finanční výnosy CELKEM	72 909	30 232

4.6. Finanční náklady

	<u>31.12.2022</u>	<u>31.12.2021</u>
Úroky a podobné náklady od spřízněných stran	(194)	(190)
Úroky a podobné náklady třetích stran	(34 454)	(25 312)
Úrokové náklady z emitovaných dluhopisů	(27 575)	(27 434)
Kurzové rozdíly	(4 533)	(6 379)
Finanční náklady z derivátů	0	5 520
Ostatní finanční náklady/výnosy	3 098	(12 685)
Finanční náklady CELKEM	(63 658)	(66 480)

5. Měření reálné hodnoty,

5.1. Hierarchie reálné hodnoty

Z důvodu významu smluvních nájmu pro ocenění investičního nemovitého majetku zařadilo vedení nemovitý majetek do úrovně 3.

Hlavní zjistitelné a nezjistitelné vstupy a citlivost

Hodnotu nemovitostí určuje řada faktorů. Patří k nim vnitrostátní a místní ekonomické podmínky, poptávka vytvářená investory a uživateli a úrokové sazby. Změny reálné hodnoty portfolia nemovitostí mají sice dopad na zisk za rok, ale nemají okamžitý dopad na peněžní toky. Významné zvýšení nebo snížení růstu nájmu by měla samo o sobě za následek stanovení značně vyšší nebo nižší reálné hodnoty. Významné zvýšení nebo snížení dlouhodobé neobsazenosti a kapitalizační (výsledné) sazby/výnosu by mělo samo o sobě rovněž za následek stanovení vyšší nebo nižší reálné hodnoty.

Následující tabulka znázorňuje hierarchii ocenění, metodu ocenění a klíčové zjistitelné a nezjistitelné vstupy pro investiční nemovitý majetek Skupiny, použité odhadci ke dni 31. prosince 2022 a 31. prosince 2021.

Hlavní vstupy

31.12.2022

Retail parky – Česká republika

Metoda	Klíčové			
ocenění	nepozorovatelné vstupy	Min	Max	Průměr
Diskontované budoucí příjmy	Odhadovaná hodnota nájemného za 1 m čtvereční	1,25 EUR	40,0 EUR	6,93 EUR
	Výnosová míra (reversionary yield)	6,63%	6,73%	6,71%
	Kapitalizační míra	6,20%	6,48%	6,29%

Retail parky – Slovensko

Metoda	Klíčové			
ocenění	nepozorovatelné vstupy	Min	Max	Průměr
Diskontované budoucí příjmy	Odhadovaná hodnota nájemného za 1 m čtvereční	3 EUR	24,5 EUR	9,64 EUR
	Výnosová míra (reversionary yield)	7,32%	10,13%	7,96%
	Kapitalizační míra	6,68%	7,82%	7,14%

Investiční pozemky – Česká republika

Metoda	Klíčové			
ocenění	nepozorovatelné vstupy	Min	Max	Průměr
Zůstatková hodnota	Odhadovaná hodnota nájemného za 1 m čtvereční	8,50 EUR	30,00 EUR	9,63 EUR
	Kapitalizační míra (equivalent yield)	6,50%	6,50%	6,50%

Investiční pozemky – Slovensko

Metoda	Klíčové			
ocenění	nepozorovatelné vstupy	Min	Max	Průměr
Zůstatková hodnota	Odhadovaná hodnota nájemného za 1 m čtvereční	9,00 EUR	12,00 EUR	11,54 EUR
	Kapitalizační míra (equivalent yield)	8,00%	8,50%	8,11%

31.12.2021

Retail parky – Česká republika

Metoda	Klíčové			
ocenění	nepozorovatelné vstupy	Min	Max	Průměr
Diskontované budoucí příjmy	Odhadovaná hodnota nájemného za 1 m čtvereční	1,25 EUR	40,0 EUR	6,74 EUR
	Výnosová míra (reversionary yield)	6,39%	6,66%	6,46%
	Kapitalizační míra	6,00%	6,27%	6,08%

Retail parky – Slovensko

Metoda	Klíčové			
ocenění	nepozorovatelné vstupy	Min	Max	Průměr
Diskontované budoucí příjmy	Odhadovaná hodnota nájemného za 1 m čtvereční	5,40 EUR	11,50 EUR	9,61 EUR
	Výnosová míra (reversionary yield)	7,30%	8,53%	7,74%
	Kapitalizační míra	6,76%	7,76%	7,11%

Investiční pozemky – Česká republika

Metoda	Klíčové			
ocenění	nepozorovatelné vstupy	Min	Max	Průměr
Zůstatková hodnota	Odhadovaná hodnota nájemného za 1 m čtvereční	8,50 EUR	30,00 EUR	9,63 EUR
	Kapitalizační míra (equivalent yield)	6,50%	6,50%	6,50%

Investiční pozemky – Slovensko

Metoda	Klíčové			
ocenění	nepozorovatelné vstupy	Min	Max	Průměr
Zůstatková hodnota	Odhadovaná hodnota nájemného za 1 m čtvereční	9,00 EUR	12,00 EUR	9,54 EUR
	Kapitalizační míra (equivalent yield)	8,00%	8,50%	8,16%

Analýza citlivosti – změna příjmu z nájemného vs. změna diskontní sazby/ výsledného výnosu

Skupina provedla analýzu citlivosti změn předpokladů pro oceňování majetku. Změna použitých klíčových předpokladů by měla za následek tyto reálné hodnoty:

31.12.2022

Maloobchodní parky – Česká republika

		Změna v příjmech z nájemného		
		-5,00%	0,00%	5,00%
Změna sazby výnosnosti	-50 bps	1 799 079	1 889 008	1 983 544
	0	1 650 489	1 732 904	1 819 440
	+50 bps	1 524 199	1 600 312	1 680 304

Maloobchodní parky – Slovensko

		Změna v příjmech z nájemného		
		-5,00%	0,00%	5,00%
Změna sazby výnosnosti	-50 bps	1 099 500	1 154 470	1 212 194
	0	1 015 173	1 065 932	1 119 226
	+50 bps	941 600	988 677	1 038 111

Investiční pozemky – Slovensko

		Změna v příjmech z nájemného		
		-5,00%	0,00%	5,00%
Změna sazby výnosnosti	-50 bps	336 911	285 078	226 768
	0	272 120	217 695	161 978
	+50 bps	213 810	161 978	103 665

31.12.2021

Maloobchodní parky – Česká republika		Změna v příjmech z nájemného		
		-5,00%	0,00%	5,00%
Změna sazby výnosnosti	-50 bps	1 654 425	1 737 151	1 824 007
	0	1 513 141	1 588 803	1 668 242
	+50 bps	1 394 015	1 463 720	1 536 910

Maloobchodní parky – Slovensko		Změna v příjmech z nájemného		
		-5,00%	0,00%	5,00%
Změna sazby výnosnosti	-50 bps	1 096 800	1 151 640	1 209 220
	0	1 014 760	1 065 500	1 118 770
	+50 bps	943 830	991 019	1 040 570

Investiční pozemky – Česká republika		Změna v příjmech z nájemného		
		-5,00%	0,00%	5,00%
Změna sazby výnosnosti	-50 bps	0	0	0
	0	0	0	0
	+50 bps	0	0	0

Investiční pozemky – Slovensko		Změna v příjmech z nájemného		
		-5,00%	0,00%	5,00%
Změna sazby výnosnosti	-50 bps	232 425	207 161	181 898
	0	197 056	171 792	144 002
	+50 bps	164 213	138 950	113 686

Při stanovení hodnoty investičního majetku byla použita výnosová metoda – „income approach s all risk yield“. Ta bere v úvahu smluvně sjednané nájemné, tržní nájemné za všechny aktuálně neobsazené prostory a za všechny prostory, které se mohou uvolnit po skončení nájemních smluv. Veškeré příjmy jsou kapitalizovány na základě zbývajících a přijatý potenciál zpětného nájemného je kapitalizován na dobu neurčitou. Výnos přijatý ve výpočtu je výnosem se všemi riziky a je implicitně růstový – „reversionary yield“.

Reversionary yield (také známý jako exit yield) je ukazatel používaný k hodnocení investičního majetku, zejména nemovitostí. Jedná se o výnosovou míru, která ukazuje očekávaný roční výnos z investice po dobu, kdy je majetek vlastněn, a který se předpokládá na konci období vlastnictví při prodeji nebo pronájmu.

Reversionary yield se často používá při hodnocení nemovitostí, zejména komerčních nemovitostí, kde je běžné, že majitelé chtějí získat trvalý příjem z pronájmu a pak prodat nemovitost s očekávaným ziskem. V tomto případě reversionary yield reprezentuje výnosovou míru, kterou investor může očekávat po dobu vlastnictví a také výnosovou míru, kterou by měl dosáhnout v okamžiku prodeje nemovitosti.

Pro výpočet reversionary yield se používá současný tržní nájem (current passing rent), který se očekává po celou dobu vlastnictví nemovitosti, a předpokládaná tržní nájemní úroveň (market rental value), která se očekává v okamžiku prodeje nemovitosti. Rozdíl mezi těmito dvěma částkami, dělená současnou tržní hodnotou nemovitosti, dává reversionary yield.

Reversionary yield je také důležitým ukazatelem pro investory, kteří se snaží srovnávat různé investiční příležitosti. Vyšší reversionary yield obvykle znamená vyšší výnosy z investice, ale také může signalizovat vyšší riziko.

Pro stanovení hodnoty pozemku je použita „residual value“. Residual value (též známá jako "income approach") je metoda stanovení hodnoty pozemku, která se zakládá na očekávaných budoucích příjmech z dané nemovitosti a nákladech na její udržování. Tato metoda se často používá pro komerční nemovitosti, jako jsou například kancelářské budovy, obchodní centra, nebo hotely. Na druhé straně, Market comparison value (též známá jako "sales comparison approach") je metoda, která se zakládá na srovnání prodejních cen podobných nemovitostí v dané oblasti. Tato metoda je běžnější pro stanovení hodnoty rezidenčních nemovitostí. Zatímco Market comparison value se opírá o data z trhu, který se může měnit, Residual value vychází z očekávaných budoucích příjmů, které jsou více nezávislé na tržních podmínkách. Residual value bere v úvahu budoucí výnosy z dané nemovitosti, což umožňuje vyhodnotit, zda je pozemek výnosný a jaký je potenciál pro jeho další rozvoj.

Nemovitost (RP v provozu)	obsazenost
RP Tábor	98%
RP Severka Liberec	100%
Slovak Investment Group	96%
RP Senica	100%
RP Staré Město	100%
RP Choceň	96%
RP Milevsko	85%
RP Mladá Boleslav	100%
RP Trnava	95%
RP Prešov	100%

5.2. Finanční nástroje

Níže je uvedeno srovnání účetních hodnot a reálné hodnoty finančních nástrojů Skupiny:

	Účetní hodnota		Reálná hodnota		Úroveň reálné hodnoty
	2022	2021	2022	2021	
Emitované dluhopisy	458 658	456 283	446 951	469 451	Úroveň 3
Záporná reálná hodnota IRS derivátů	0	2 264	0	2 264	Úroveň 3
Kladná reálná hodnota IRS derivátů	46 320	0	0	46 320	Úroveň 3

6. Zásady, postupy a cíle řízení rizik

Provozní činnosti Skupiny jsou vystaveny úvěrovému riziku, riziku likvidity, úrokovému riziku a měnovému riziku. Vedení zavedlo zásady a postupy řízení rizik za účelem zjišťování, sledování a minimalizace rizik ohrožujících Skupinu. Tato kapitola předkládá informace o výše uvedených rizicích, jimž je Skupina vystavena a o jejich zásadách a postupech řízení rizik, spolu s dalšími kvantitativními údaji, které dokládají vystavení rizikům a jeho citlivost.

	<u>31.12.2022</u>	<u>31.12.2021</u>
Bankovní úvěry	1 501 783	1 354 481
Investiční majetek financovaný úvěry	<u>3 020 344</u>	<u>2 826 095</u>
Poměr dluhu k hodnotě investičního majetku:	50%	48%

Půjčky od spřízněných stran jsou z poměru půjček k hodnotě vyloučeny.

6.1. Úvěrové riziko

Úvěrové riziko je riziko toho, že jedna ze stran finančního nástroje nesplní svou povinnost a způsobí druhé straně finanční ztrátu, bez ohledu na reálnou hodnotu zajištění. Ke koncentraci úvěrového rizika dochází tehdy, když se řada protistran zabývá podobnými obchodními činnostmi nebo má podobné ekonomické charakteristiky, které způsobí, že jejich schopnost plnit smluvní závazky bude podobně ovlivněna změna hospodářských, politických a dalších podmínek.

Maximální vystavení skupiny úvěrovému riziku u složek výkazu o finanční situaci k 31. prosinci 2022 a k 31. prosinci 2021 je účetní hodnota každé třídy finančních nástrojů. ECL týkající se hotovosti a krátkodobých vkladů skupiny nejsou významné.

Úvěrové riziko vyplývá ze smluv Společnosti s nájemci a z jejich potenciálního prodlení s placením nájemného nebo vyplácením úvěrů. Maximální expozice úvěrovému riziku u pohledávek z obchodního styku byla následující:

	<u>31.12.2022</u>	<u>31.12.2021</u>
Pohledávky z obchodních vztahů	11 937	11 591
Opravná položka k nedobytným pohledávkám	<u>(2 785)</u>	<u>(2 898)</u>
Pohledávky z obchodních vztahů, netto	9 152	8 693

Věková struktura pohledávek z obchodního styku fakturovaných k datu účetní závěrky a k datu předchozí účetní závěrky byla:

31.12.2022

	Pohledávky celkem	Opravná položka	Pohledávky netto
Do splatnosti	3 984	0	3 984
Méně než 1 měsíc	4 334	0	4 334
1–3 měsíce	929	(95)	834
3–6 měsíců	67	(67)	0
Více než 6 měsíců	2 623	(2 623)	0
	11 937	(2 785)	9 152

31.12.2021

	Pohledávky celkem	Opravná položka	Pohledávky netto
Do splatnosti	2 118	0	2 118
Méně než 1 měsíc	4 674	0	4 674
1–3 měsíce	789	0	789
3–6 měsíců	440	(120)	320
Více než 6 měsíců	3 570	(2 779)	791
	11 591	(2 898)	8 693

Srovnání zůstatků opravných položek k pohledávkám z obchodního styku a k poskytnutým půjčkám je následující:

2022	Opravné položky k pohledávkám z obchodního styku	Příspěvek na poskytnuté půjčky	CELKEM
K 1. lednu 2022	(2 899)	0	(2 899)
Dopad z pořízení nových dceřiných společností	0	0	0
Vzniklá nová finanční aktiva	114	0	114
Odpisy pohledávek	0	0	0
K 31. prosinci 2022	(2 785)	0	(2 785)

2021	Opravné položky k pohledávkám z obchodního styku	Příspěvek na poskytnuté půjčky	CELKEM
K 1. lednu 2021	(2 310)	(99)	(2 409)
Dopad z pořízení nových dceřiných společností	0	0	0
Vzniklá nová finanční aktiva	(588)	0	(588)
Odpisy pohledávek	0	99	99
K 31. prosinci 2021	(2 898)	0	(2 898)

Nájemníci jsou podle možností hodnoceni z hlediska úvěruschopnosti za účelem posouzení jejich finančních rizik. Zůstatky pohledávek jsou průběžně monitorovány a jsou-li po splatnosti, jsou nájemcům zasílány upomínky.

6.2. Riziko likvidity

Riziko likvidity je riziko toho, že Skupina narazí na obtíže při plnění povinností souvisejících s finančními závazky. Riziko likvidity vzniká z toho důvodu, že od Skupiny může být vyžadováno, aby zaplatila své závazky dříve, než očekává, nebo že Skupina může mít obtíže při získávání finančních prostředků ke splnění závazků spojených s finančními závazky k datu jejich splatnosti.

Skupina řídí riziko likvidity pomocí soustavného monitorování prognózovaných a aktuálních peněžních toků, dlouhodobého financování svého portfolia nemovitostí a v příslušných případech i pomocí refinancování a také využívání příjmu z nájemného k vypořádání krátkodobých závazků.

Společnost své aktivity spolufinancuje prostřednictvím bankovních úvěrů a dluhopisového financování. Poskytnutí finančních prostředků v rámci financování je podmíněno plněním předem dohodnutých podmínek tzv. „kovenant“. Případné nedodržení kovenant představuje potenciální negativní dopady na likviditu a financování Skupiny.

Hodnocení rizika

Společnost v rámci interního going concern modelu reflektujícího dopad šíření onemocnění COVID-19 sleduje a plánuje vývoj kovenant ve skupině. Společnost i se zohledněním vlivu dopadu Ruské invaze na Ukrajině naplňuje going concern princip, a to jak z pohledu generovaného cash flow, tak z pohledu splnění kovenant.

Následující tabulka obsahuje souhrnný přehled o profilu splatnosti finančních závazků Skupiny na základě smluvních nediskontovaných plateb včetně přirostlého úroku. Tabulka zachycuje vypořádání závazků Skupiny k prvnímu termínu na základě smluvní splatnosti a zahrnuje jiné finanční závazky než deriváty.

	2022	3 měsíce –			splátané po 5 letech	Celkové nediskontované peněžní toky k 31.12.2022	Účetní hodnota k 31.12.2022
		do 3 měsíců	1 rok	1–5 let			
Nederivátové závazky							
Bankovní úvěry (s vyloučením poplatku za zřízení)		(14 266)	(43 125)	(1 516 487)	0	(1 573 878)	1 501 783
Emitované dluhopisy		(12 600)	(12 600)	(462 600)	0	(487 800)	458 658
Ostatní dlouhodobé závazky		0	0	(30 242)	0	(30 242)	30 242
Jiné krátkodobé závazky		(49 041)	0	0	0	(49 041)	49 041
CELKEM		(75 907)	(55 725)	(2 009 329)	0	(2 140 961)	2 039 724

	2022	3 měsíce –			splátané po 5 letech	Celkové nediskontované peněžní toky k 31.12.2022	Účetní hodnota k 31.12.2022
		do 3 měsíců	1 rok	1–5 let			
Derivátové pohledávky							
Úrokový swap							46 320
Odtoky		(593)	(1 767)	(1 747)		(4 107)	-
Přítoky		5 089	23 754	23 528		52 371	-
CELKEM		4 496	21 987	21 781		48 264	46 320

	2021	do 3 měsíců	3 měsíce – 1 rok	1–5 let	splatné po 5 letech	Celkové nediskontované peněžní toky k 31.12.2021	Účetní hodnota k 31.12.2021
Nederivátové závazky							
Bankovní úvěry + úroky (s vyloučením poplatku za zřízení)		(12 062)	(36 295)	(1 390 699)	0	(1 439 057)	1 354 480
Úvěry a půjčky od spřízněných stran		(9 031)	0	0	0	(9 031)	9 031
Emitované dluhopisy		(12 600)	(12 600)	(487 800)	0	(513 000)	456 283
Ostatní dlouhodobé závazky		0	0	(29 697)	0	(29 697)	29 697
Jiné krátkodobé závazky		(35 394)	0	0	0	(35 394)	35 394
CELKEM		(69 087)	(48 895)	(1 908 196)	0	(2 026 179)	1 884 885
Derivátové závazky							
Úrokový swap							2 264
Odtoky		(1 917)	(4 760)	(5 187)	0	(11 864)	-
Přítoky		1 314	3 100	8 070	0	12 484	-
CELKEM		(603)	(1 660)	2 883		620	2 264

Úvěry a půjčky od spřízněných stran nemají stanovena specifická data splatnosti. Podle úvěrových smluv jsou splatné okamžitě na požádání věřitele nebo do 5 dnů od oznámení o splacení předaném Skupinou věřiteli. Proto jsou tyto úvěry vykazovány se splatností do 3 měsíců.

Skupina udržuje dostatečnou úroveň peněžních prostředků a peněžních ekvivalentů k plnění požadavků dluhové služby v příštích třech měsících. Skupina je dále povinna udržovat dodatečné rezervy na dluhovou službu na samostatných vázaných bankovních účtech. Navíc jsou úvěrové závazky z jednotlivých smluv o úvěrovém rámci průběžně monitorovány. Skupina je povinna dokládat úvěrovým institucím plnění těchto závazků a svou finanční situaci.

Většina závazků z obchodního styku a dalších závazků se týká běžné správy nemovitostí. Tyto náklady jsou potom vyúčtovány nájemcům jako náhrady související s nájmem a poplatky za služby. Standardní doba splatnosti u pohledávek z obchodního styku je 14 dní a jejich včasná úhrada umožňuje společnosti hradit včas závazky z obchodního styku a ostatní závazky.

6.3. Tržní riziko

Tržní riziko je riziko výkyvů hodnoty finančního nástroje v důsledku změn tržních úvěrových sazeb nebo tržní ceny v důsledku změny úvěrového ratingu emitenta daného nástroje, změn v citění trhu, spekulativních aktivit, nabídky a poptávky po cenných papírech a tržní likvidity.

6.4. Úrokové riziko

Úrokové riziko je riziko, že hodnota finančního nástroje bude kolísat v důsledku změn tržních úrokových sazeb. Doba, po kterou je úroková sazba pro finanční nástroj fixována, ukazuje, do jaké míry je vystavena úrokovému riziku. Níže uvedená tabulka poskytuje informace o rozsahu úrokové expozice Skupiny na základě smluvního data splatnosti jejich finančních nástrojů nebo, v případě nástrojů, které přeceňují tržní úrokovou sazbu před splatností, na další přeceňování datum.

31.12.2022	Do 1 roku	1–5 let	nad 5 let	Bezüročné	Celkem
Aktiva					
Peníze a peněžní ekvivalenty	0	0	0	46 951	46 951
Kladná hodnota derivátů	0	0	0	46 320	46 320
Pohledávky z obchodních vztahů a jiné pohledávky	0	0	0	57 796	57 796
CELKEM	0	0	0	151 067	151 067
Závazky					
Úvěry a půjčky	570 416	931 367	0	0	1 501 783
Emitované dluhopisy	0	458 658	0	0	458 658
Ostatní dlouhodobé závazky	0	0	0	30 242	30 242
Závazky z obchodního styku a jiné závazky	0	0	0	56 032	56 032
CELKEM	570 416	1 390 025	0	86 273	2 046 714
31.12.2021					
Aktiva					
Peníze a peněžní ekvivalenty	37 354	0	0	0	37 354
Poskytnuté úvěry	0	0	0	0	0
Pohledávky z obchodních vztahů a jiné pohledávky	0	0	0	80 807	80 807
CELKEM	37 354	0	0	80 807	118 161
Závazky					
Úvěry a půjčky	515 470	848 040	0	0	1 363 511
Emitované dluhopisy	0	456 283	0	0	456 283
Záporná reálná hodnota derivátů	0	0	0	2 264	2 264
Ostatní dlouhodobé závazky	0	0	0	29 697	29 697
Závazky z obchodního styku a jiné závazky	0	0	0	41 349	41 349
CELKEM	47 102	1 358 870	445 783	41 349	1 893 105

Efektivní úroková sazba úvěrů k 31. prosinci 2022 a k 31. prosinci 2021 činila 1,78 %, resp. 1,76%. Efektivní úroková sazba na dluhopisy emitované k 31. prosinci 2022 byla 6,27% (2021 : byla 6,27%).

Citlivostní analýza dopadu změny referenční sazby na sazby úvěrů ve skupině. Ve Skupině jsou tři formy úvěrů:

- Developerský úvěr (RP Choceň, RP Milevsko) – Jedná se o úvěr, jehož celková sazba je tvořena fixní složkou 2,5 % a variabilní složkou odvozenou od 3M EURIBOR – tento úvěr je bez IRS (interest rate swap) a celková sazba je citlivá na pohyby referenční sazby (pokud není referenční sazba negativní)
- Investiční úvěr – fixní + variabilní (Liberec, Saratov, Senica, Prešov) - celková sazba je tvořena fixní složkou 1,5 % a variabilní složkou odvozenou od 3M EURIBOR – tento úvěr je bez IRS (interest rate swap) a celková sazba je citlivá na pohyby referenční sazby (pokud není referenční sazba negativní).
- Investiční úvěr s IRS (interest rate swap) - celková sazba je tvořena fixní složkou dle přehledu níže

Investičny úvěr s IRS

Liberec	1,71%
Tabor	1,71%
Senica	2,18%
Mlada Boleslav	1,87%
Trnava	1,71%
Stare Mesto	1,69%
Saratov	1,71%

Úroková sazba emitovaných dluhopisů FIDUROCK Nemovitosti a.s. činí 5,6% p.a. Jedná se o dluhopisy s pevným úrokovým výnosem.

6.5. Měnové riziko

Skupina je vystavena měnovému riziku prostřednictvím cizoměnových transakcí. Jelikož je funkční měnou Skupiny Kč a smlouvy o financování a o nájmu jsou uzavřeny v EUR, je konsolidovaná účetní závěrka ovlivněna pohyby směnných kurzů EUR vůči Kč.

Skupina má následující rozpad finančních aktiv a závazků po jednotlivých měnách:

	Zůstatek	EUR	CZK
31.12.2022			
Finanční aktiva			
Pohledávky z obchodních vztahů a ostatní pohledávky	40 008	36 023	3 985
Poskytnuté půjčky	0	0	0
Ostatní aktiva	17 788	9 101	8 687
Kladná hodnota derivátů	46 320	46 320	0
Peníze a peněžní ekvivalenty	46 951	39 935	7 016
CELKEM	151 067	131 379	19 688
Finanční závazky			
Úvěry a půjčky	1 501 783	1 501 783	0
Emitované dluhopisy	458 658	0	458 658
Záporná reálná hodnota derivátů	0	0	0
Závazky z obchodních vztahů a jiné závazky	56 032	17 393	38 638
Ostatní dlouhodobé závazky	30 242	16 367	13 874
CELKEM	2 046 714	1 535 543	511 171
31.12.2021			
	Zůstatek	EUR	CZK
Finanční aktiva			
Pohledávky z obchodních vztahů a ostatní pohledávky	63 120	60 940	2 180
Poskytnuté půjčky	0	0	0
Ostatní aktiva	17 687	12 250	5 437
Peníze a peněžní ekvivalenty	37 354	33 452	3 902
CELKEM	118 161	106 642	11 519
Finanční závazky			
Úvěry a půjčky	1 363 511	1 363 511	0
Emitované dluhopisy	456 283	0	456 283
Záporná reálná hodnota derivátů	2 264	2 264	0
Závazky z obchodních vztahů a jiné závazky	41 349	31 452	9 897
Ostatní dlouhodobé závazky	29 697	19 568	10 129
CELKEM	1 893 104	1 416 795	476 309

	<u>31.12.2022</u> <u>spot</u>	<u>2022</u> <u>průměr</u>
CZK / 1 EUR	24,12	24,57
	<u>31.12.2021</u> <u>spot</u>	<u>2021</u> <u>průměr</u>
CZK / 1 EUR	24,86	25,65

Analýza citlivosti dopadu měnového rizika na vlastní kapitál a zisk před zdaněním byla připravena na základě 5% zhodnocení / znehodnocení kurzu CZK / EUR pro dceřiné společnosti, kde EUR není funkční měnou. Tato analýza vychází z výkyvů směnných kurzů cizích měn, které Skupina k datu vykazání považovala za přiměřeně možné. Analýza předpokládá, že všechny ostatní proměnné, zejména sazby, zůstávají konstantní a ignorují jakýkoli dopad předpokládaného prodeje a nákupu.

Zohledněné pohyby v EUR byly:

CZK / 1 EUR

	<u>zhodnocení /</u> <u>znehodnocení kurzu</u>	<u>Dopad na kapitál</u>	<u>Dopad na zisk před</u> <u>zdaněním</u>
2022			
CZK/EUR kurzu	+5 % / spot 25,32	(72 524)	(62 536)
CZK/EUR kurzu	-5 % / spot 22,9	26 204	62 536
2021			
CZK/EUR kurzu	+5 % / spot 25,32	(65 508)	(56 485)
CZK/EUR kurzu	-5 % / spot 22,9	65 508	56 485

Zajištění peněžních toků

Skupina označila některé přijaté bankovní úvěry v EUR jako zajišťovací nástroje. Zajištěnou položkou jsou budoucí splátky leasingu považované za vysoce pravděpodobné. Očekává se, že peněžní toky z budoucích leasingových plateb nastanou a budou mít dopad na zisk nebo ztrátu do roku 2034, respektive 2035.

Zajišťovací položky	Účetní hodnota/hypotetická hodnota		Řádková položka ve výkazu o finanční situaci, kde je zahrnut zajišťovací nástroj	
	Aktiva	Závazky		
Měnové riziko				
2022: Přijaté bankovní půjčky	0	199 773	Půjčky a půjčky	
2021: Přijaté bankovní půjčky	0	222 633	Půjčky a půjčky	
	Změna reálné hodnoty použitá k měření za období	Změny hodnoty zajišťovacího nástroje vykázaného v OCI	Částka reklasifikovaná z rezervy na zajištění do výkazu zisku nebo ztráty	Řádková položka ve výkazu zisku nebo ztráty ovlivněná reklasifikací
2022: Přijaté bankovní půjčky	4 275	4 275	447	Finanční příjem
2021: Přijaté bankovní půjčky	11 436	11 436	447	Finanční příjem

V roce 2022 a 2021 nebyla ve výkaze zisku a ztráty vykázána žádná neefektivita zajištění.

Zajištěné položky	2022		2021	
	Změna hodnoty pro výpočet zajištění	Zajišťovací rezerva peněžních toků	Změna hodnoty pro výpočet zajištění	Zajišťovací rezerva peněžních toků
v tis. Kč				
Měnové riziko				
Výnosy z pronájmu, obchodní pohledávky	4 275	19 494	11 436	15 669

Dopad zajištění na vlastní kapitál

K 1. lednu 2021	6 044
Efektivní část změn reálné hodnoty vyplývajících ze zajišťujících nástrojů	11 436
Částky reklasifikované do výkazu zisku a ztráty	447
Daňový efekt	(2 258)
K 31. prosinci 2021	15 669
K 1. lednu 2022	15 669
Efektivní část změn reálné hodnoty vyplývajících ze zajišťujících nástrojů	4 275
Částky reklasifikované do výkazu zisku a ztráty	447
Daňový efekt	(897)
K 31. prosinci 2022	19 494

6.6. Provozní segmenty

Všechny výnosy Skupiny jsou realizovány na českém a slovenském realitním trhu. Většina výnosů je generována z pronájmu komerčních prostor a zúčtování poplatků za služby.

	31.12.2022		Investiční majetek ve výstavbě		Mezisegmentová eliminace	Celkem
	Retail Park		Česko	Slovensko		
	Česko	Slovensko	Česko	Slovensko		
Příjmy z nájemného	108 839	79 492				188 331
Poplatky za správu majetku	(7 015)	(7 099)				(14 115)
Ostatní náklady spojené s budovou	(4 915)	607				(4 309)
Čistý výnos/náklad z přecenění majetku	(45 103)	23 569		-53 558		(75 092)
Zisk z derivátů	31 228	17 357				48 584
Výnosový úrok	19 488	2 614			-22 102	0
Nákladový úrok	(39 470)	(13 930)		-3 156	22 102	(34 454)
Zisk/ztráta za segment CELKEM	63 051	102 609	0	-56 714	0	108 945
Nákladový úrok - dluhopis Společnosti						(27 575)
Ostatní nealokované položky						(18 221)
Zisk/ztráta před zdaněním za období						63 149

	31.12.2021		Investiční majetek ve výstavbě		Mezisegmentová eliminace	Celkem
	Retail Park		Česko	Slovensko		
	Česko	Slovensko	Česko	Slovensko		
Příjmy z nájemného	95 590	74 060				169 650
Poplatky za správu majetku	(7 954)	(5 144)				(13 099)
Ostatní náklady spojené s budovou	251	(5 526)				(5 276)
Čistý výnos/náklad z přecenění majetku	39 522	41 091		33 828		114 441
Ztráty z derivátů	3 594	1 926				5 520
Výnosový úrok	23 433	863			(24 295)	0
Nákladový úrok	(37 631)	(12 017)			24 295	(25 353)
Zisk/ztráta za segment CELKEM	116 804	95 251	0	33 828	0	245 884
Ostatní nealokované položky						-40 231
Zisk/ztráta před zdaněním za období						205 653

Rozvaha po segmentech

	31.12.2022	Retail Park		Pozemek		Mezisegmentová eliminace	Celkem
		Česko	Slovensko	Česko	Slovensko		
Celková aktiva	2 242 127	1 329 014		73 228		(457 115)	3 187 254
<i>z toho IC úvěry</i>	<i>391 470</i>	<i>65 645</i>					<i>457 115</i>
Celková závazky	(1 776 697)	(498 420)		(360 934)		457 115	(2 178 935)
<i>z toho IC úvěry</i>	<i>(310 059)</i>	<i>(12 996)</i>		<i>(134 060)</i>			<i>(457 115)</i>
	31.12.2021	Retail Park		Pozemek		Mezisegmentová eliminace	Celkem
		Česko	Slovensko	Česko	Slovensko		
Celková aktiva	2 022 407	885 461		426 061		(380 474)	2 953 455
<i>z toho IC úvěry</i>	<i>355 934</i>	<i>24 540</i>					<i>380 474</i>
Celková závazky	(1 624 713)	(516 439)		(261 095)		380 180	(2 022 066)
<i>z toho IC úvěry</i>	<i>(276 010)</i>	<i>(12 292)</i>		<i>(91 878)</i>			<i>(380 180)</i>

7. Ostatní poznámky a informace

7.1. Minimální budoucí pohledávky z nájmu

Celkové minimální splatné budoucí leasingové platby, analyzované podle roku, ve kterém jsou splatné, byly následující:

	31.12.2022	31.12.2021
Během 1. roku	174 182	172 982
Během 1-2 let	154 097	153 464
Během 2-3 let	134 697	128 716
Během 3-4 let	118 643	108 122
Během 4-5 let	91 416	85 946
Více než 5 let	323 231	204 696
CELKEM	996 266	853 926

7.2. Informace o propojených osobách

Bezprostřední mateřskou společností skupiny byla společnost Fidurock Private Equity Participations B.V., která vlastní 100 % akcií společnosti k 31. prosinci 2022.

a) Transakce s mateřskou společností

Mateřská společnost poskytla v roce 2022 úvěr, zůstatek k 31. prosinci 2022 byl 0 tis. Kč (2021: 6 248 tis. Kč).

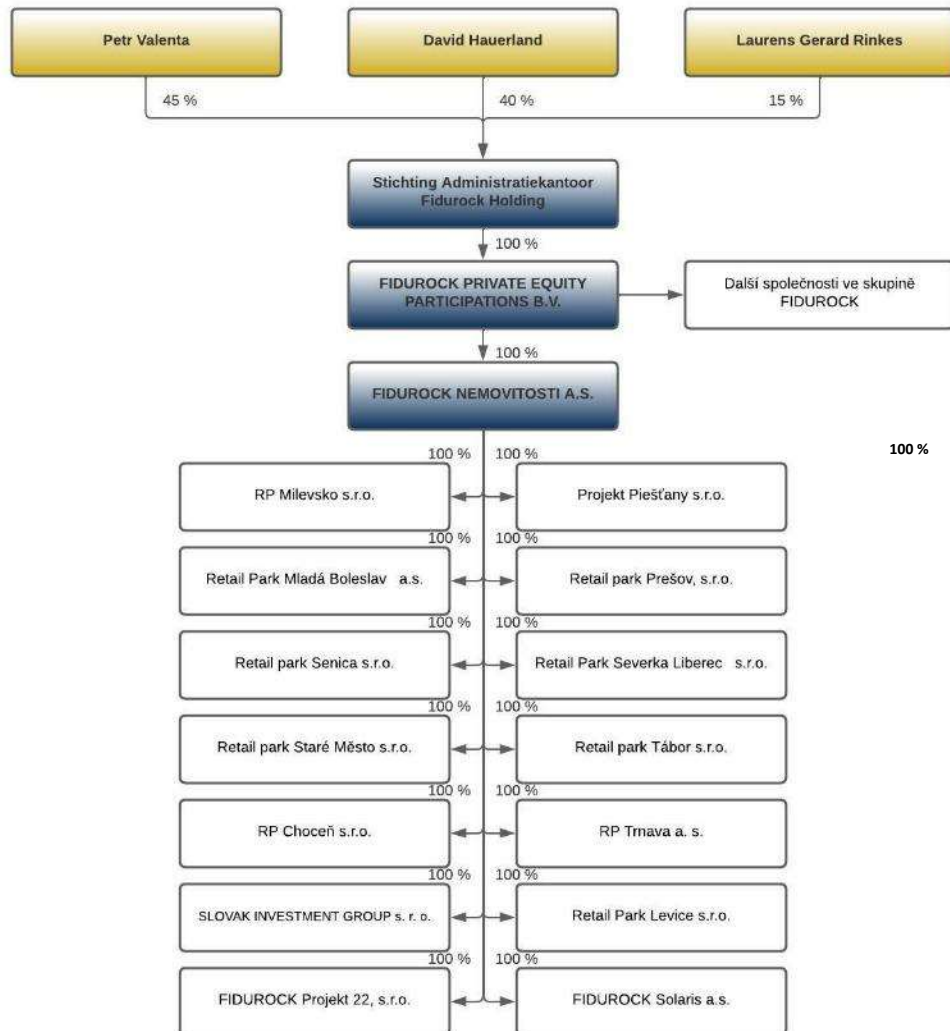
b) Transakce se spřízněnými společnostmi

	2022	2021
Rozvahové položky		
Úvěry a půjčky – FIDUROCK CAPITAL CZ	0	(2 783)
Úvěry a půjčky – Fidurock Private Equity Participations B.V.	0	(6 248)
Výsledkové položky		
Asset management služby – VASSET REAL s.r.o.	(5 209)	(5 209)
Ostatní provozní náklady – FIDUROCK Services s.r.o.	(26 910)	(12 640)
Úrokové náklady z úvěru a půjček	(194)	(190)

c) Transakce s klíčovými řídicími pracovníky

Skupina přímo neposkytuje klíčovým řídicím zaměstnancům žádné zaměstnanecké výhody ani s nimi neexistují žádné jiné přímé transakce. Klíčoví vedoucí pracovníci jsou zaměstnáni přidruženou společností Fidurock Services s.r.o. Kompenzace klíčových řídicích pracovníků ve skupině dosáhla 3 012 tis. Kč (2021: 2 736 tis. Kč).

d) Identifikace osob, které jsou akcionáři mateřské společnosti emitenta



7.3. Podmíněné závazky

Vedení Skupiny nemá žádné informace o podmíněných závazcích, které by měly být zveřejněny.

7.4. Odměny účtované auditory

Za rok 2022 byly Společnosti a Skupině auditorem účtován za auditorské služby na audit roční individuální a konsolidované účetní závěrky následující odměny:

V tis. Kč bez DPH	Odměny účtované Společnosti (Emitent)		Odměny účtované ostatním společností ve Skupině	
	2022	2021	2022	2021
Rok	2022	2021	2022	2021
Povinný audit	517	376	2 112	1 813
Ostatní auditorská činnost vyžadovaná zákonem	0	0	0	0
Ostatní neauditorské služby – ověření ukazatele LTV	43	40	0	0
Celkem	560	416	2 112	1 813

Auditor mimo tyto auditorské služby na audit roční individuální a konsolidované účetní závěrky Společnosti za rok 2022 Společnosti poskytl následující službu:

- Nezávislé ověření ukazatele LTV definovaným v souladu s bodem 7.4.1 Emisních podmínek pro dluhopisy Společnosti
Poskytnutí této služby bylo schváleno výborem pro audit.

7.5. Informace o dopadu Ruské invaze na Ukrajině

Během února 2022 došlo k započetí válečného konfliktu mezi Ukrajinou a Ruskem, který může mít přímý dopad na subjekty s jakoukoliv obchodní či majetkovou expozicí na Rusko, Ukrajinu či Bělorusko tak i nepřímý dopad prostřednictvím vlivu na vybrané makroekonomické ukazatele, či dodavatelské řetězce a chování ekonomických subjektů.

Společnost nemá a neměla žádný obchodní vztah s vazbou na Rusko, Ukrajinu či Bělorusko a neviduje žádná aktiva či závazky či jiné podrozvahové položky, jakkoliv spojené s výše uvedenými zeměmi. Společnost není závislá na dodávkách klíčových materiálů nebo služeb z postižených zemí.

Vedení považuje přímé dopady současné situace na Ukrajině a v Rusku na účetní závěrku Skupiny za rok 2022 za nevýznamné. V důsledku toho nebyly žádné takové dopady promítnuty do účetní závěrky za rok 2022. Vedení společnosti bude situaci nadále blíže monitorovat.

7.6. Následné události

Mimo výše uvedené události a dopady související s COVID-19, které jsou popsány v předešlé kapitole, nedošlo po 31.12.2022 k významným skutečnostem, které by si vyžádaly úpravu či zveřejnění v této výroční zprávě.

V Praze, dne 2. května 2023



David Hauerland, MBA
(člen představenstva)

Použité definice a zkratky

Zkratka	Definice
a.s.	Akciová společnost
B.V.	Besloten Vennootschap (Nizozemská obdoba s.r.o.)
C & W	Cushman & Wakefield
CF	Cash Flow
CAPEX	Capital Expenditures (kapitálové výdaje)
ČNB	Česká národní banka
ČSÚ	Český statistický úřad
DCF	Discounted Cash Flow
EIA	Environmental Impact Assessment
EU	Evropská unie
EUR	Euro
FX	Foreign Exchange
H1	První pololetí
ISIN	International Securities Identification Number
JLL	Jones Lang LaSalle
Kč (CZK)	Koruna česká
ks	Kus
m ²	Metr čtvereční
MFČR	Ministerstvo financí České republiky
MFSR	Ministerstvo financí Slovenskej republiky
NOI	Net Operating Income
NOPAT	Net Operating Profit After Taxation
NP	Nadzemní Podlaží
p.a.	Per annum
PSC	Poštovní směrovací číslo
RP	Retail park
SPV	Special Purpose Vehicle
ŠÚ SR	Štatistický úrad Slovenskej republiky
Tis.	Tisíc
VK	Vlastní kapitál
ČR (CZ)	Česká republika
SR (SK)	Slovenská republika
Q1/Q2/Q3/Q4	První/druhý/třetí/čtvrté čtvrtletí roku
SoD	Smlouva o dílo
NOI	Net Operating Income – čisté provozní výnosy

Podklady pro výpočet finančních ukazatelů

Definice užitého ukazatele	Konsolidovaný výkaz	Výpočet reference
Hrubé provozní výnosy	Konsolidovaný výkaz o úplném výsledku hospodaření	A+B
Čistý provozní zisk	Konsolidovaný výkaz o úplném výsledku hospodaření	E
Provozní zisk	Konsolidovaný výkaz o úplném výsledku hospodaření	I
Zisk před daní	Konsolidovaný výkaz o úplném výsledku hospodaření	N
Čistý zisk	Konsolidovaný výkaz o úplném výsledku hospodaření	P
Celková aktiva	Konsolidovaný výkaz o finanční situaci	I
z toho dlouhodobý majetek	Konsolidovaný výkaz o finanční situaci	A
z toho oběžná aktiva	Konsolidovaný výkaz o finanční situaci	E
Vlastní kapitál	Konsolidovaný výkaz o finanční situaci	J
Dlouhodobé závazky	Konsolidovaný výkaz o finanční situaci	Q
z toho úročený dluh	Konsolidovaný výkaz o finanční situaci	R
Krátkodobé závazky	Konsolidovaný výkaz o finanční situaci	W
z toho úročený dluh	Konsolidovaný výkaz o finanční situaci	X+Y
NOPAT	Konsolidovaný výkaz o úplném výsledku hospodaření	I+O
Investovaný kapitál	Konsolidovaný výkaz o finanční situaci	I-T-U-AA-AB
Úročený dluh	Konsolidovaný výkaz o finanční situaci	R+X+Y

Společnost používá v rámci vrcholové finanční analýzy následující poměrové ukazatele:

Ukazatel	Definice
Rentabilita investovaného kapitálu	$\text{NOPAT} / \text{Investovaný kapitál}$
Kapitálová přiměřenost	$\text{Vlastní kapitál} / \text{Celková aktiva}$
Zisková marže	$(\text{Čistý zisk} - \text{Čistý nerealizovaný výnos z přecenění investičního majetku}) / \text{Hrubé provozní výnosy}$
Obrátka stálých aktiv	$\text{Hrubé provozní výnosy} / \text{Dlouhodobá aktiva}$

Rentabilita investovaného kapitálu měří, kolik provozního hospodářského výsledku po zdanění společnost vygenerovala z jedné koruny investované akcionáři a věřiteli, kteří společnost financovali úročeným dluhem. Ukazatel takto podává relevantní pohled na výkonnost investice jako celku.

Kapitálová přiměřenost vyjadřuje vybavenost společnosti vlastními zdroji ve vztahu k celkovým zdrojům financování. Vlastníci mohou preferovat nižší hodnotu ukazatele a dosahovat tak vyšší tzv. finanční páky, věřitelé naopak preferují vyšší hodnotu ukazatele, jelikož poukazuje na celkovou finanční stabilitu společnosti.

Obrátka stálých aktiv vyjadřuje, jaké výnosy společnost generuje na jednotku dlouhodobých aktiv a označuje tak efektivnost využívání dlouhodobých aktiv. Tento ukazatel je vhodné sledovat v jeho vývoji v čase, tak při srovnání s obdobnými společnostmi.

Použité zdroje a publikace v kapitole Makroekonomický vývoj v České republice a na Slovensku

Instituce: Český statistický úřad

Publikace: Vývoj ekonomiky České republiky - 4. čtvrtletí 2022

Zdroj: <https://www.czso.cz/csu/czso/cri/tvorba-a-uziti-hdp-4-ctvrtleti-2022>

Instituce: Ministerstvo Financí ČR

Publikace: Makroekonomická predikce České republiky

Zdroj: <https://www.mfcr.cz/cs/verejny-sektor/makroekonomika/makroekonomicka-predikce/2023/makroekonomicka-predikce-leden-2023-50123>

Instituce: NÁRODNÍ ROZPOČTOVÁ RADA

Publikace: Stanovisko NRR číslo 2/2023

Zdroj: <https://www.rozpocetovarada.cz/publikace-nrr/>

Instituce: Štatistický úrad Slovenskej republiky

Publikace: Štatistická správa o základných vývojových tendenciách v hospodárstve SR vo 4. štvrťroku 2022

Zdroj: <https://slovak.statistics.sk/>

Instituce: Štatistický úrad Slovenskej republiky

Publikace: Rýchly odhad HDP a zamestnanosti podľa ESA 2010/ Nezamestnanosť vo 4. štvrťroku 2022/ náklady práce

Zdroj: <https://slovak.statistics.sk/>

Instituce: Ministerstvo financií Slovenskej republiky

Publikace: Komentář - - 62. zasadnutie výboru pre makroekonomické prognózy (február 2023))

Zdroj: <https://www.mfsr.sk/>

Instituce: Česká národní banka

Publikace: Globální ekonomický výhled – únor 2023 – publikace ČNB

zdroj: https://www.cnb.cz/export/sites/cnb/cs/menova-politika/galleries/gev/gev_2023/gev_2023_02.pdf

Instituce: Česká národní banka

Publikace: Prognóza ČNB – zima 2023

Zdroj: <https://www.cnb.cz/cs/menova-politika/prognoza/>

Instituce: Česká národní banka

Publikace: Zpráva o měnové politice zima 2023

Zdroj: <https://www.cnb.cz/cs/menova-politika/zpravy-o-menove-politice/>

Použité zdroje a publikace v kapitole Popis trhů, na kterých společnost působí

Instituce: JLL

Publikace: JLL - - CEE Investment Market, 2022 Summary

Zdroj: <https://www.jll.cz/>

Instituce: Savills

Publikace: Q4 2022 Savills

Zdroj: <https://www.savills.cz>