



1. mezitímní zpráva  
za rok 2015,  
RMS Mezzanine, a.s.

RMS Mezzanine, a.s. je průkopníkem na trhu nebankovního financování společností v regionu střední a východní Evropy.

Specializujeme se na poskytování úvěrů podnikům, kterým banky z různých důvodů neposkytnou úvěrové financování. Rovněž investujeme do minoritních nebo majoritních podílů společností, u kterých je předpoklad vysokého růstu vnitřní hodnoty. Námi poskytovaný kapitál má zpravidla formu podřízeného dluhu (mezaninu).

Akcie společnosti RMS Mezzanine, a.s. jsou kótované a kontinuálně obchodované na trhu Burza cenných papírů Praha (BCPP).

## OBSAH

1. Shrnutí .....	2
2. Komentář předsedy představenstva.....	3
3. Údaje o společnosti.....	4
4. Popisná část mezitímní zprávy .....	5
4.1 Analyzované investiční projekty .....	5
4.2 Struktura portfolia .....	7
4.3 Příklady realizovaných transakcí.....	8
4.4 Příklady ukončených projektů .....	8
5. Popis pravděpodobného budoucího vývoje podnikatelské činnosti a jeho hospodářských výsledků.....	9
6. Ověření mezitímní zprávy auditorem.....	9
7. Popis transakcí se spřízněnou stranou.....	9
8. Konsolidovaná účetní závěrka RMS Mezzanine, a.s. za období končící 31. 3. 2015 .....	10

## 1. Shrnutí

RMS Mezzanine, a.s. (dále jen „Společnost“ nebo „RMS Mezzanine“) je poskytovatelem alternativního financování v regionu střední a východní Evropy. Při své podnikatelské činnosti se zaměřuje na financování podnikatelských subjektů zejména úvěrovými instrumenty v České republice, na Slovensku a v Chorvatsku.

Za 1. čtvrtletí 2015 vykázala Společnost v souvislosti s novými projekty nárůst čistého úrokového výnosu na 14 942 tis. Kč, což je více než trojnásobek ve srovnání se stejným obdobím roku 2014. Společnost rovněž v 1. čtvrtletí vykázala čistý zisk z obchodování 15 030 tis. Kč. Zisk pochází zejména z měnových derivátů, které částečně eliminovaly negativní efekt vývoje měnového kurzu. Tento efekt je spolu s dalšími administrativními náklady uveden pod položkou ostatních provozních nákladů.

Za 1. čtvrtletí 2015 Společnost vykázala konsolidovaný zisk před zdaněním ve výši 7 073 tis. Kč, za stejné období loňského roku Společnost vykázala konsolidovanou ztrátu před zdaněním ve výši 18 497 tis. Kč zejména z důvodu přecenění chorvatské investice do fondu APEQ FGS.

Konsolidovaný zisk za období činil 7 170 tis. Kč oproti ztrátě 18 422 tis. Kč za srovnatelné období 2014.

Konsolidovaná bilanční suma Společnosti v porovnání s koncem roku vzrostla o 1 384 507 tis. Kč na 7 883 256 tis. Kč k 31. březnu 2015.

<b>V tis Kč. (konsolidovaná data)</b>	<b>31. 3. 2015</b>	<b>31. 3. 2014</b>
Čistý úrokový výnos	14 942	4 177
Zisk před zdaněním	7 073	-18 497
Zisk/ztráta za období	7 170	- 18 422
Čistý zisk na akcii (v Kč)	0,007	-0,017
Celkový úplný výsledek za období	9 121	-20 223

<b>V tis. Kč (konsolidovaná data)</b>	<b>31. 3. 2015</b>	<b>31. 12. 2014</b>	<b>31. 3. 2014</b>
Aktiva	7 883 256	6 498 749	5 037 770
Vlastní kapitál	2 263 083	2 253 962	2 204 506

## 2. Komentář předsedy představenstva



Vážení akcionáři a obchodní partneři,

dovolte mi, abych Vám na tomto místě prezentoval aktuální dění ve společnosti RMS Mezzanine, a.s. za první měsíce roku 2015 a představil Vám všechny podstatné změny a novinky, které se ve vztahu ke Společnosti udály.

Ve sledovaném období („Sledované Období“ od 1. 1. 2015 do 19. 5. 2015) společnost analyzovala 14 investičních příležitostí. V lednu 2015 investovala RMS Mezzanine, a.s. finanční prostředky ve formě úvěru do finančního holdingu, působícího ve střední Evropě, který poskytuje financování velkým středoevropským podnikům a následně investovala RMS Mezzanine, a.s. formou odkoupení pohledávky do společnosti, která investuje do cenných papírů v regionu střední Evropy. Rovněž společnost investovala do projektu v oblasti energetiky.

Za 1. čtvrtletí 2015 Společnost vykázala konsolidovaný zisk před zdaněním ve výši 7 073 tis. Kč, za stejné období loňského roku Společnost vykázala konsolidovanou ztrátu před zdaněním ve výši 18 497 tis. Kč zejména z důvodu přecenění chorvatské investice do fondu APEQ FGS.

A handwritten signature in blue ink, which appears to read "Procik".

Ing. Mgr. Boris Procik  
Předseda představenstva

V Praze, 19. května 2015

### 3. Údaje o společnosti

#### Identifikační údaje

Obchodní firma:	RMS Mezzanine, a.s.
Sídlo společnosti:	Praha 8, Karlín, Sokolovská 394/17, PSČ 196 00
Forma společnosti:	akciová společnost
IČ:	000 25 500
DIČ:	CZ00025500

Společnost je zapsána v obchodním rejstříku vedeném Městským soudem v Praze, v oddíle B, vložka 495.

#### Akcie

Druh akcie	kmenová
Forma	na majitele
Podoba	zaknihovaný CP
Počet kusů	1 065 071 134
ISIN	CS0008416251
Celkový objem emise	532 535 567,- Kč
Jmenovitá hodnota	0,5 Kč

Akcie společnosti jsou kótované a kontinuálně obchodované na trhu Burza cenných papírů Praha (BCPP) a RM-SYSTÉM, česká burza cenných papírů a.s.

#### Orgány společnosti k 31. březnu 2015:

##### Představenstvo působilo ve složení:

Ing. Mgr. Boris Procik, předseda představenstva  
Mgr. Lenka Barteková, MBA místopředsedkyně představenstva  
JUDr. Martin Bučko, člen představenstva

##### Dozorčí rada působila ve složení:

Ing. Matej Taliga, předseda dozorčí rady  
Ing. Gabriel Ribo, člen dozorčí rady  
Ing. Lenka Lebedová, člen dozorčí rady

V průběhu sledovaného období nedošlo ke změnám v personálním složení představenstva ani dozorčí rady.

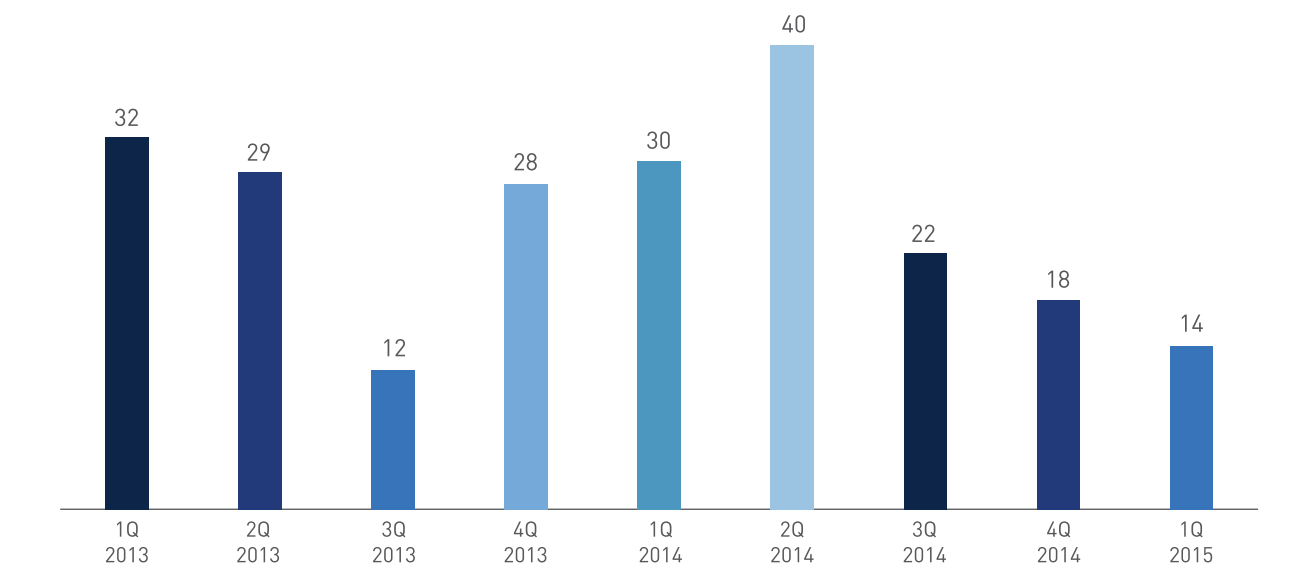
## 4. Popisná část mezitímní zprávy

### 4.1 Analyzované investiční projekty

Hlavní podnikatelská činnost RMS Mezzanine, a.s. v průběhu sledovaného období zahrnovala identifikaci a vyhodnocování investičních příležitostí a následné financování vybraných projektů ve střední Evropě, zejména v České republice, na Slovensku a v Chorvatsku.

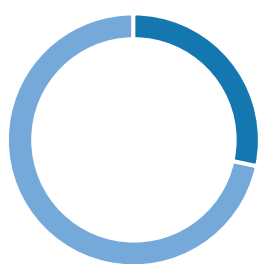
Také v prvním čtvrtletí roku 2015 pokračovala silná poptávka po zdrojích financování od společnosti RMS Mezzanine, i když došlo ke změnám v jejich struktuře. Investiční team analyzoval celkem 14 investičních příležitostí.

#### Počet analyzovaných projektů



Noví klienti nás kontaktovali zejména napřímo, což je výsledkem stále širšího povědomí o existenci a aktivitách společnosti mezi konečnými klienty.

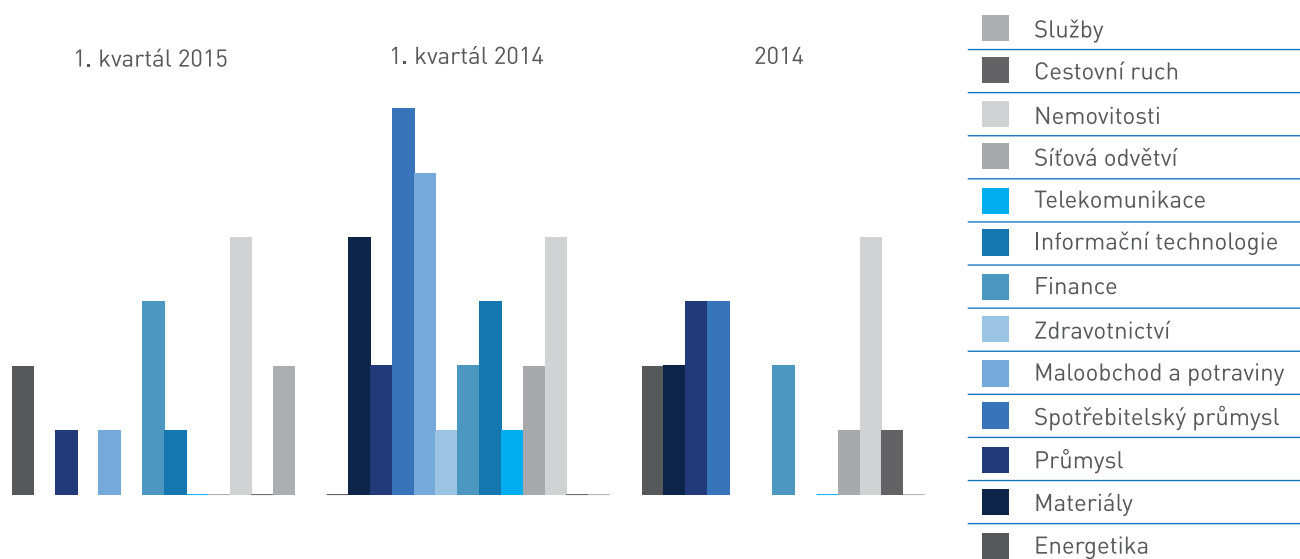
#### Zdroje investičních příležitostí za 1Q 2015



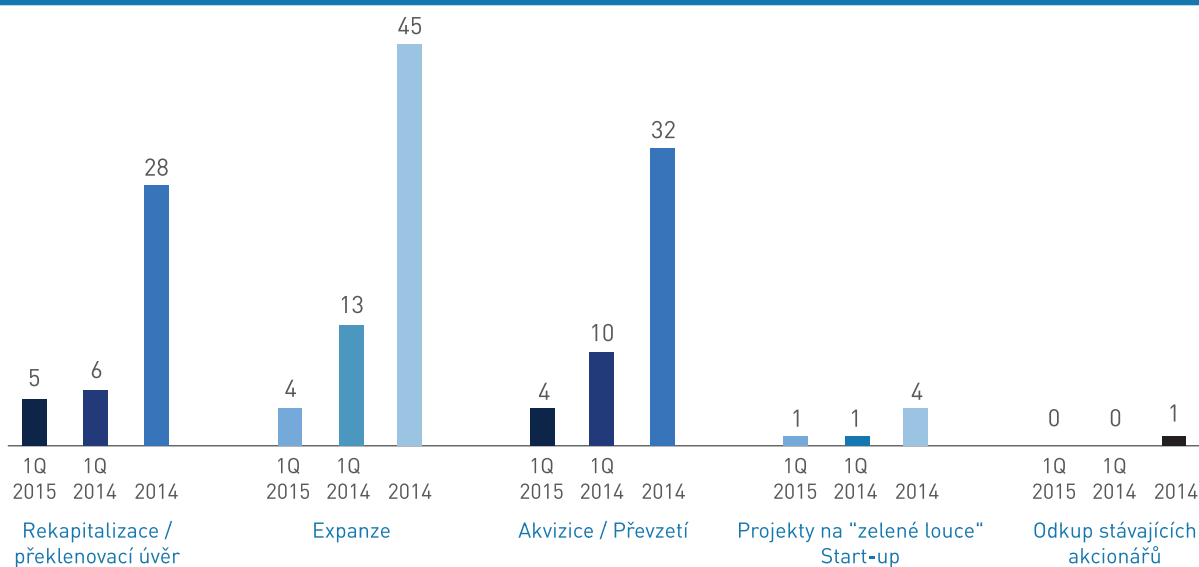
- Přímý kontakt (10)
- Poradce / zprostředkovatel (0)
- Banka (0)
- Ostatní (4)

V poptávaném financování dochází ke větší rozmanitosti sektorů, přičemž pociťujeme snižování investiční poptávky ze strany spotřebitelského průmyslu i síťového odvětví, ale naopak opět dochází ke větší poptávce ze strany realitních a energetických projektů.

## Struktura analyzovaných projektů podle sektorů



## Členění podle požadovaného účelu analyzovaných projektů



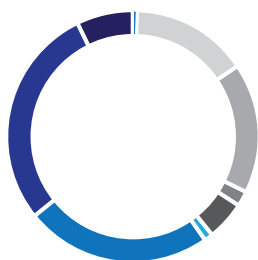


## 4.2 Struktura portfolia

Ke 31. 3. 2015 bylo celkové portfolio RMS Mezzanine (všechny dluhové i ekvitní finanční instrumenty) z největší části alokováno do sektoru Energetika, které představují celkově 29,36% podíl, dále pak do sektoru Financí (24,32%), Nemovitosti (16,72%) a Chemického průmyslu (14,98%). Podíl ostatních sektorů byl pod úrovní 10%, viz graf níže.

Žádná samostatná investice přitom svou velikostí nepřesáhla podíl 15% na takto definovaném portfoliu.

### Sektorové členění portfolia RMS Mezzanine, a.s. k 31. 3. 2015

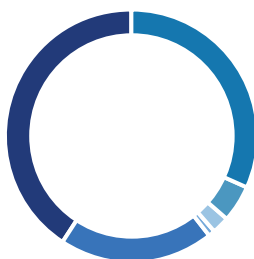


■	Cestovní ruch (6,54%)
■	Energetika (29,36%)
■	Finance (24,32%)
■	Maloobchod a potraviny (1,00%)
■	Spotřebitelský průmysl (4,61%)
■	Materiály / Komodity (0,00%)
■	Strojírenský průmysl (1,68%)
■	Nemovitosti (16,72%)
■	Chemický průmysl (14,98%)
■	Zdravotnictví (0,79%)

### Teritoriální členění portfolia

Ačkoliv se Společnost soustředí především na financování podniků v České republice a na Slovensku, prostřednictvím své dceřiné společnosti RMSM1 Limited působí na Kypru a prostřednictvím fondu soukromého kapitálu Nexus FGS II (dříve Alternative Private Equity) v Chorvatsku, někteří příjemci financování od Společnosti byli právně registrovaní v dalších zemích, jako jsou například Holandsko nebo Lucembursko. Proto bylo portfolio v prvním kvartálu 2015 geograficky alokováno kromě České republiky (41,06%) a Slovenska (19,73%) významnou měrou také na Kypru (31,74%).

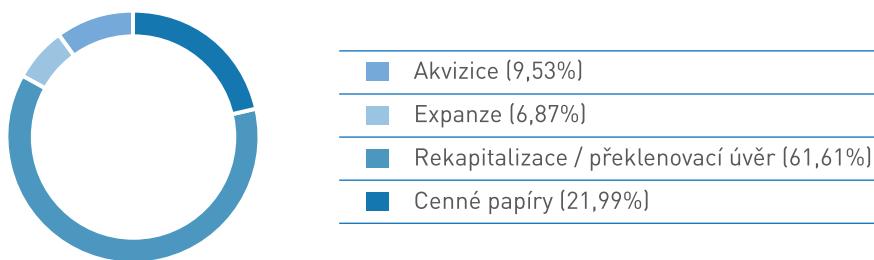
### Teritoriální členění portfolia RMS Mezzanine, a.s. k 31. 3. 2015



■	Česká republika (41,06%)
■	Slovensko (19,73%)
■	Chorvatsko (0,58%)
■	Lucembursko (2,29%)
■	Holandsko (4,60%)
■	Kypr (31,74%)

K 31. 3. 2015 byly v portfoliu nejvíce zastoupené investice za účelem „Rekapitalizace“. Investice z důvodu „Akvizice“ představovaly 9,53% respektive 6,87% u „Rozvojového financování“.

### Členění portfolia RMS Mezzanine, a.s. podle účelu k 31. 3. 2015



## 4.3 Příklady realizovaných transakcí

### 1) Energetika

V lednu 2015 poskytla RMS Mezzanine, a.s. financování formou úvěru společnosti působící v energetickém sektoru za účelem jejího refinancování.

### 2) Finanční Holding

V lednu 2015 investovala RMS Mezzanine, a.s. finanční prostředky ve formě úvěru do finančního holdingu, působícího ve střední Evropě, který poskytuje financování velkým střeoevropským podnikům. V dubnu 2015 (tj. po konci 1. kvartálu 2015) investovala Společnost finanční prostředky ve formě úvěru do finančního holdingu, působícího ve střední Evropě.

### 3) Mezinárodní společnost

V lednu 2015 investovala RMS Mezzanine, a.s. formou odkoupení pohledávky do společnosti, která investuje do cenných papírů v regionu střední Evropy.

### 4) Nemovitosti

V dubnu 2015 (tj. po konci 1. kvartálu 2015) Společnost investovala formou úvěru do projektu za účelem akvizice volnočasového objektu.

## 4.4 Příklady ukončených projektů

1) V březnu byla prodána na třetí subjekt pohledávka společnosti, která podniká v oblasti obnovitelných zdrojů energie.

2) V dubnu 2015 (tzn. po konci 1. kvartálu 2015) Společnost prodala obchodní podíl ve výši 18,18% ve společnosti ENERGOCHEMICA SE

## 5. Popis pravděpodobného budoucího vývoje podnikatelské činnosti a jeho hospodářských výsledků

Společnost neočekává zásadní změny v obchodní strategii. Management předpokládá, že i nadále bude činnost společnosti spočívat ve vyhledávání a realizaci vhodných investičních příležitostí na stávajících trzích.

## 6. Ověření mezitímní zprávy auditorem

Tato mezitímní zpráva není ověřená auditorem.

## 7. Popis transakcí se spřízněnou stranou

V rámci běžného obchodního styku byly učiněny tyto úkony mezi propojenými osobami v rámci prvního čtvrtletí roku 2015:

- 1) Společnost RMS Mezzanine, a.s. poskytla v roce 2011 dlouhodobou bezúročnou půjčku společnosti RMSM1 LIMITED ve výši 314 062 tis\*. Kč (11 408 tis. EUR) na refinancování nákupu obchodního podílu ve společnosti Tatry mountain resort, a.s. tato půjčka byla ve druhém a ve třetím čtvrtletí roku 2014 částečně splacena. Výše půjčky k 31. 3. 2014 byla 76 726 tis\*. Kč (2 787 tis. EUR).
- 2) Společnost RMS Mezzanine, a.s. poskytla v roce 2013 dlouhodobou bezúročnou půjčku společnosti RMSM1 LIMITED ve výši 2 753 tis\*. Kč (100 tis. EUR). Tato půjčka byla v prvním čtvrtletí roku 2015 splacena.
- 3) Společnost RMS Mezzanine, a.s. poskytla v roce 2013 dlouhodobou úročenou půjčku společnosti RMSM1 LIMITED ve výši 617 829 tis. Kč.
- 4) Společnost RMS Mezzanine, a.s. poskytla v roce 2013 dlouhodobou bezúročnou půjčku společnosti RMSM1 LIMITED ve výši 1 156 tis\*. Kč. (42 tis. EUR). V prvním, druhém a čtvrtém čtvrtletí roku 2014 a v prvním čtvrtletí 2015 byla tato půjčka navýšena a k 31. 3. 2015 je ve výši 2 615 tis\*. Kč (95 tis. EUR).

Pokud jde o jiné propojené osoby ve vztahu ke Zpracovateli, než ty, které jsou uvedeny v této zprávě, nejsou Společnosti ani při vynaložení veškeré péče požadované po řádném hospodáři známy. Pokud jde o jiné právní úkony učiněné v zájmu nebo na popud propojených osob, nebyly v 1. čtvrtletí 2015, kromě těch, které jsou uvedeny v této zprávě, přijaty ani učiněny. Po prozkoumání a prověření právních vztahů mezi RMS Mezzanine, a.s. a propojenými osobami lze konstatovat, že v důsledku smluv, jiných právních úkonů a všech ostatních opatření, která byla Společností v 1. čtvrtletí 2015 v zájmu nebo na popud propojených osob učiněna či přijata nevznikla zpracovateli žádná újma.

\* Kurz pro přepočítání měny EUR/CZK, byl použit kurz ČNB ze dne 31.03.2015 ve výši 27,530



**KONSOLIDOVANÝ VÝKAZ FINANČNÍ POZICE****k 31. březnu 2015**

v tis. Kč

	<b>31. březen 2015</b>	<b>31. prosince 2014</b>
<b>AKTIVA</b>		
Peníze a peněžní ekvivalenty	6 854	10 989
Finanční aktiva v reálné hodnotě přeceněné	10 885	2 117
Finanční nástroje realizovatelné	1 519 892	1 518 909
Poskytnuté úvěry a půjčky	6 236 406	4 856 651
Obchodní pohledávky a ostatní aktiva	3 183	3 772
Pohledávky ze splatné daně	43	43
Investice ve společně ovládaných společnostech	48 877	49 148
Goodwill	904	910
Pozemky, budovy a zařízení	931	1 018
Pohledávky z odložené daně	55 281	55 192
<b>Aktiva celkem</b>	<b>7 883 256</b>	<b>6 498 749</b>
<b>ZÁVAZKY</b>		
Finanční závazky v reálné hodnotě přeceněné výsledkově	46 740	53 338
Přijaté úvěry a půjčky	5 549 552	4 166 718
Obchodní a ostatní závazky	23 881	24 651
Závazky ze splatné daně z příjmů	-	80
Závazky z odložené daně	-	-
<b>Závazky celkem</b>	<b>5 620 173</b>	<b>4 244 787</b>
<b>VLASTNÍ KAPITÁL</b>		
Základní kapitál	532 536	532 536
Nerozdělený zisk a ostatní fondy	1 730 547	1 721 426
<b>Vlastní kapitál připadající akcionářům mateřské společnosti</b>	<b>2 263 083</b>	<b>2 253 962</b>
Nekontrolní podíly	-	-
<b>Vlastní kapitál celkem</b>	<b>2 263 083</b>	<b>2 253 962</b>
<b>Vlastní kapitál a závazky celkem</b>	<b>7 883 256</b>	<b>6 498 749</b>

**KONSOLIDOVANÝ VÝKAZ ZISKŮ A ZTRÁT****k 31. březnu 2015**

v tis. Kč

	<b>1. ledna 2015 31. března 2015</b>	<b>1. ledna 2014 31. března 2014</b>
Úrokové výnosy	117 123	50 937
Úrokové náklady	(102 181)	(46 820)
<b>Čistý úrokový výnos</b>	<b>14 942</b>	<b>4 117</b>
Výnosy z poplatků a provizí	-	57
Náklady na poplatky a provize	(1 027)	(62)
<b>Čistý výnos z poplatků a provizí</b>	<b>(1 027)</b>	<b>(5)</b>
Čistý zisk / ztráta z obchodování	15 030	(2 416)
Ostatní provozní výnosy	62	1 290
<b>Celkové čisté výnosy z hlavní činnosti</b>	<b>15 092</b>	<b>(1 126)</b>
Osobní náklady	(1 325)	(1 687)
Odpisy a amortizace	(81)	(80)
Tvorba a rozpuštění opravné položky k úvěrům	-	(21)
Ostatní provozní náklady	(20 528)	(3 361)
<b>Provozní náklady celkem</b>	<b>(21 934)</b>	<b>(5 149)</b>
Výnosy / náklady ze společně ovládaných společností	-	(16 334)
<b>Zisk / ztráta před zdaněním</b>	<b>7 073</b>	<b>(18 497)</b>
Daň z příjmů	97	75
<b>ZISK / ZTRÁTA ZA OBDOBÍ z pokračující činnosti</b>	<b>7 170</b>	<b>(18 422)</b>
Zisk / Ztráta z ukončovaných činností po zdanění	-	-
<b>ZISK / ZTRÁTA ZA OBDOBÍ</b>	<b>7 170</b>	<b>(18 422)</b>
<b>Zisk/ztráta za období přiřaditelná</b>		
- <b>vlastníkům Skupiny</b>	<b>7 170</b>	<b>(18 422)</b>
<i>z pokračující činnosti</i>	7 170	(18 422)
<i>z ukončované činnosti</i>	-	-
- <b>nekontrolním podílům</b>	-	-
<i>z pokračující činnosti</i>	-	-
<i>z ukončované činnosti</i>	-	-
	<b>7 170</b>	<b>(18 422)</b>

**KONSOLIDOVANÝ VÝKAZ ÚPLNÉHO VÝSLEDKU****K 31. březnu 2015**

v tis. Kč

	<u>1. ledna 2015</u> <u>31. března 2015</u>	<u>1. ledna 2014</u> <u>31. března 2014</u>
Zisk/ztráta za období	7 170	(18 422)
<b>OSTATNÍ ÚPLNÝ VÝSLEDEK:</b>		
Kurzové rozdíly z převodu závěrek zahraničních jednotek na jinou měnu	(1 665)	(45)
Realizovatelná finanční aktiva	3 616	(1 756)
<b>Ostatní úplný výsledek za období celkem</b>	<u>1 951</u>	<u>(1 801)</u>
<b>CELKOVÝ ÚPLNÝ VÝSLEDEK ZA OBDOBÍ</b>	<u><u>9 121</u></u>	<u><u>(20 223)</u></u>
<b>Celkový úplný výsledek za období přiřaditelný:</b>		
- vlastníků Skupiny	9 121	(20 223)
- nekontrolní podíly	-	-
<b>CELKOVÝ ÚPLNÝ VÝSLEDEK ZA OBDOBÍ</b>	<u><u>9 121</u></u>	<u><u>(20 223)</u></u>

## KONSOLIDOVANÝ VÝKAZ PENĚŽNÍCH TOKŮ

K 31. březnu 2015

v tis. Kč

	1. ledna 2015 31. března 2015	1. ledna 2014 31. března 2014
<b>PROVOZNÍ ČINNOST</b>		
<b>Zisk/ztráta před zdaněním za pokračující činnost</b>	<b>7 073</b>	<b>(18 497)</b>
Upravené o:		
Odpisy a amortizace	81	80
Tvorba a rozpuštění opravné položky k úvěrům	-	21
Přecenění finančních nástrojů v reálné hodnotě	(15 366)	2 416
Zisk/ztráta z prodeje finančních aktiv	336	-
Výnosy z dividend	-	-
Zisk z postoupení pohledávky	-	-
Čistý úrokový výnos	(14 942)	(4 117)
Nerealizované kurzové zisky/ztráty	10 311	141
Výnosy/náklady ze společně ovládaných společností	-	16 334
<b>Provozní zisk před změnou pracovního kapitálu</b>	<b>(12 507)</b>	<b>(3 622)</b>
Změna poskytnutých úvěrů a půjček	(1 369 907)	(122 713)
Změna obchodních pohledávek a ostatních aktiv	517	(5 094)
Změna přijatých úvěrů a půjček	1 391 894	226 079
Změna obchodních a ostatních závazků	(768)	(3 829)
Úroky přijaté	60 096	2 509
Úroky zaplacené	(73 368)	(11 032)
Zaplacená daň z příjmů	(79)	(2 937)
<b>Peněžní toky z/použité v provozní činnosti</b>	<b>(4 122)</b>	<b>79 361</b>
<b>INVESTIČNÍ ČINNOST</b>		
Výdaje na nákup pozemků, budov a zařízení	-	-
Příjmy z prodeje pozemků, budov a zařízení	-	-
Výdaje na navýšení kapitálu přidružené společnosti	-	-
Pořízení dceřiných společností	-	-
Příjmy z prodeje dceřiných společností	-	-
Příjmy z prodeje realizovatelných finančních nástrojů	-	-
Výdaje na nákup realizovatelných finančních nástrojů	-	(190 568)
Přijaté dividendy	-	195 589
<b>Peněžní toky z/použité v investiční činnosti</b>	<b>-</b>	<b>5 021</b>
<b>Čistý přírůstek/úbytek peněz a peněžních ekvivalentů</b>	<b>(4 122)</b>	<b>84 382</b>
Peníze a peněžní ekvivalenty na počátku období	10 989	18 521
Vliv kurzových změn na držené peněžní prostředky a peněžní ekvivalenty	(13)	1
<b>Peníze a peněžní ekvivalenty na konci období</b>	<b>6 854</b>	<b>102 094</b>



**KONSOLIDOVANÝ VÝKAZ ZMĚN VE VLASTNÍM KAPITÁLU**

**K 31. březnu 2015**

*v tis. Kč*

	Základní kapitál	Rezervní fondy	Fondy z přecenění investic	Fondy z přepočtu cizích měn	Nerozdělený zisk/ztráta	Podíly připadající osobám s kontrolním podílem na vlastním jmění mateřské společnosti	Nekontrolní podíly	Celkem
<b>Stav k 1. lednu 2014</b>	532 536	107 324	(68 862)	32 408	1 621 323	2 224 729	-	2 224 729
Zisk/Ztráta za období	-	-	-	-	(18 422)	(18 422)	-	(18 422)
Ostatní úplný výsledek s následnou reklasifikací do hospodářského výsledku	-	-	(1 756)	(45)	-	(1 801)	-	(1 801)
<i>Efekt z přepočtu cizích měn u zahraničních jednotek</i>	-	-	-	(45)	-	(45)	-	(45)
<i>Efekt přecenění cenných papírů</i>	-	-	(1 756)	-	-	(1 756)	-	(1 756)
<b>Úplný výsledek za období</b>	-	-	(1 756)	(45)	(18 422)	(20 223)	-	(20 223)
<b>Stav k 31. březnu 2014</b>	532 536	107 324	(70 618)	32 363	1 602 901	2 204 506	-	2 204 506
<b>Stav k 1. lednu 2015</b>	532 536	106 507	(13 825)	35 122	1 593 622	2 253 962	-	2 253 962
Zisk/Ztráta za období	-	-	-	-	7 170	7 170	-	7 170
Ostatní úplný výsledek s následnou reklasifikací do hospodářského výsledku	-	-	3 616	(1 665)	-	1 951	-	1 951
<i>Efekt z přepočtu cizích měn u zahraničních jednotek</i>	-	-	-	(1 665)	-	(1 665)	-	(1 665)
<i>Efekt přecenění cenných papírů</i>	-	-	3 616	-	-	3 616	-	3 616
<b>Úplný výsledek za období</b>	-	-	3 616	(1 665)	7 170	9 121	-	9 121
<b>Stav k 31. březnu 2015</b>	532 536	106 507	(10 209)	33 457	1 600 792	2 263 083	-	2 263 083